

## Table des matières

Table des matières	320
Lambourdes, carrelets, planches	321
Lames intérieures	326
Panneaux	327
Portes	344
Parquets	347
Terrasses	349
Pays d'origine du bois	367

## Inhaltsverzeichnis

Inhaltsverzeichnis	320
Latten, kantholz, bretter	321
Innentäfer	326
Platten	327
Türen	344
Parkett	347
Terrassen	349
Herkunftsland des Holzes	367

## Lambourde et carrelet sapin

## Latte und Kantholz aus Tanne

## Lambourde et carrelet sapin

## Latte und Kantholz aus Tanne

N° ARTICLE ARTIKEL-NR.	DÉSIGNATION BEZEICHNUNG	SECTION (MM) ABSCHNITT (MM)	LONG (MM) L (MM)
110134103	brut - roh	10/27	4000
60005602	brut - roh	27/40	4000
110020534	brut - roh	27/40	5000
110020535	brut - roh	27/50	4000
60005700	brut - roh	27/50	5000
110132929	calibré, raboté - kalibriert, gehobelt	27/50	5000
60005807	brut - roh	27/60	4000
16102660	brut - roh	27/60	5000
60009900	brut - roh	27/80	5000
1100958999	calibré, raboté - kalibriert, gehobelt	40/60	4000
110097152	raboté - gehobelt	40/60	5000
110024087	calibré, raboté - kalibriert, gehobelt	40/80	5000
60010200	brut - roh	40/100	5000
110024088	calibré, raboté - kalibriert, gehobelt	50/60	5000
110024089	calibré, raboté - kalibriert, gehobelt	50/80	5000
60010162	calibré, raboté - kalibriert, gehobelt	50/100	5000
110097153	raboté - gehobelt	60/60	5000
110128235	raboté - gehobelt	60/80	5000
110132804	raboté - gehobelt	60/100	5000
110136916	raboté - gehobelt	60/160	5000
110132803	raboté - gehobelt	80/80	5000
110121894	brut - roh	80/100	5000
110021892	brut - roh	80/120	5000
110121893	brut - roh	80/140	5000
110094856	raboté - gehobelt	80/160	5000
600057001	brut - roh	80/180	5000
110136917	raboté - gehobelt	100/140	5000
110121895	brut - roh	100/200	5000

## Chanlatte, sapin brut

## Traufbrett, rohe Tanne

N° ARTICLE ARTIKEL-NR.	SECTION (MM) ABSCHNITT (MM)	LONG (MM) L (MM)
60010500	50/120/27	4000
110020501	50/120/27	5000
110130483	pour ardoise- für Schiefer	80/15/35

## Strackord, sapin brut

## Strackord, rohe Tanne

N° ARTICLE ARTIKEL-NR.	HT (MM) H (MM)	LARG (MM) B (MM)	LONG (MM) L (MM)
60010600	27	190	4000

Autres dimensions **sur demande**Weitere Masse **auf Anfrage**

Lambourdes aboutées, rabotées

Traglatten Gehobelt

Lambourde, sapin, aboutée, rabotée

Latte, aus Tanne, keilgezinkt, gehobelt

N° ARTICLE ARTIKEL-NR.	DÉSIGNATION BEZEICHNUNG	SECTION (MM) ABSCHNITT (MM)	LONG (MM) L (MM)
110130570	aboutée, rabotée 3 faces keilgezinkt, 3-seitig gehobelt	25/50	5000
110130571	aboutée, rabotée 3 faces keilgezinkt, 3-seitig gehobelt	30/60	5000
110130572	aboutée, rabotée 3 faces keilgezinkt, 3-seitig gehobelt	40/40	5000
110130573	aboutée, rabotée 3 faces keilgezinkt, 3-seitig gehobelt	40/60	5000
110020507	aboutée, rabotée 2 faces keilgezinkt, 2-seitig gehobelt	60/60	5000
110130574	aboutée, rabotée 3 faces keilgezinkt, 3-seitig gehobelt	60/80	5000
110130575	aboutée, rabotée 3 faces keilgezinkt, 3-seitig gehobelt	60/100	5000

Autres dimensions **sur demande**

Weitere Masse **auf Anfrage**

## Carrelets

## Kanthölzer

## Carrelet coffrage, sapin brut

N° ARTICLE ARTIKEL-NR.	DIM (MM) DIM (MM)	LONG (MM) L (MM)
6110208099	80/120	4000
6110210099	100/120	4000

## Schalungsbalken, rohe Tanne

## Planche de coffrage, sapin brut

N° ARTICLE ARTIKEL-NR.	DIM (MM) DIM (MM)	LONG (MM) L (MM)
61103060	27/ larg. variable	4000
110020335	27/120	4000
11002050099	27/150	4000
61103027	27/250	4000
61103040	40/250	4000
110128546	50/250	4000

## Schalungsplatte, rohe Tanne

## Plateau d'échaffaudage

N° ARTICLE ARTIKEL-NR.	SECTION (MM) DIM (MM)	LONG (MM) L (MM)
119000500	50/250	4000

## Schalungsholz/Gerüstholz

## Lambris brut

## Täfer, unbehandelt

## Planche toiture, sapin brut

## Dachpappe, rohe Tanne

N° ARTICLE ARTIKEL-NR.	DÉSIGNATION	BEZEICHNUNG	ÉP (MM) D (MM)	LARG (MM) B (MM)	LONG (MM) L (MM)
110132930	Sec, choix II	Trocken, Wahl II	27	120	4000
6001025099	Sec, choix II	Trocken, Wahl II	27	150	4000
60139201	Sec, choix II	Trocken, Wahl II	27	120-160	5000
60139805	Sec, choix II	Trocken, Wahl II	27	160-250	5000

## Lambris toiture, sapin brut

## Dachverkleidung, rohe Tanne

N° ARTICLE ARTIKEL-NR.	DÉSIGNATION	BEZEICHNUNG	ÉP (MM) D (MM)	LARG (MM) B (MM)	LONG (MM) L (MM)
60139158	Sec, RC, choix III	Trocken, NK, Wahl III	27	180	4000
60139170	Sec, RC, choix III	Trocken, NK, Wahl III	27	180	5000

## Plinthe

## Sockelleiste

## Plinthe

## Sockelleiste

N° ARTICLE ARTIKEL-NR.	DÉSIGNATION	BEZEICHNUNG	SECTION (MM) DIM (MM)	LONG (MM) L (MM)
110021659	Conique, écologique, chêne verni	Konisch, ökologisch, lackierte Eiche	60/14/8	4000
60141808	Conique, massive, chêne US	Konisch, massiv, US-Eiche	60/12/8	4000
110021658	Parallèle, écologique, blanc 9003	Parallel, ökologisch, weiss 9003	40/12	4000

Autres dimensions **sur demande**Weitere Masse **auf Anfrage**

## Lames intérieur

## Innentäfer

**Lame sapin Canada V47***(jusqu'à épaissement du stock)*

N° ARTICLE ARTIKEL-NR.	DÉSIGNATION	BEZEICHNUNG	QUALITE QUALITÄT	DIM (MM) DIM (MM)
60109766	Arrondi/Verni	Abgerundet/Lackiert	A/B	4800/13.5/110
60109768	Arrondi/Verni	Abgerundet/Lackiert	A/B	5100/13.5/110

**Täfer Kanada Tanne V47***(Solange der Vorrat reicht)***Lame épicéa du nord N1, chanfrein n°22**

N° ARTICLE ARTIKEL-NR.	DÉSIGNATION	BEZEICHNUNG	DIM (MM) DIM (MM)
110013394	Non verni	Ohne Lack	4200/135/15
110012013	Non verni	Ohne Lack	4800/135/15
110005266	Non verni	Ohne Lack	5100/135/15
11000527099	Verni int. blanc transp.	Transparenter weißer Lack	4200/135/15
110013395	Verni int. blanc transp.	Transparenter weißer Lack	4800/135/15
110005342	Verni int. blanc transp.	Transparenter weißer Lack	5100/135/15
110005267	Verni int. incolore	Farblose Hölzer	4200/135/15
110005269	Verni int. incolore	Farblose Hölzer	5100/135/15

**Täfer Nördliche Fichte N1, Fase Nr. 22****Lame épicéa du nord N1/N2**

rainé-crêté, joint plat

N° ARTICLE ARTIKEL-NR.	DÉSIGNATION	BEZEICHNUNG	DIM (MM) DIM (MM)
110019997	Non verni	Ohne Lack	5100/135/18

**Täfer Nördliche Fichte N1/N2**

Nut + Kamm, Flachdichtung

**Lame épicéa du nord US profil 53**

N° ARTICLE ARTIKEL-NR.	DÉSIGNATION	BEZEICHNUNG	DIM (MM) DIM (MM)
110025288	Non verni	Ohne Lack	2700/155/21
110020477	Non verni	Ohne Lack	3000/155/21
110020478	Non verni	Ohne Lack	3300/155/21
110020479	Non verni	Ohne Lack	3600/155/21
110020480	Non verni	Ohne Lack	3900/155/21
110020481	Non verni	Ohne Lack	4200/155/21
110020482	Non verni	Ohne Lack	4500/155/21
110020483	Non verni	Ohne Lack	4800/155/21
110020484	Non verni	Ohne Lack	5100/155/21
110020485	Non verni	Ohne Lack	5400/155/21

**Täfer US Nördliche Fichte Profil 53**

## Panneaux agglomérés

## Spanholzplatten

## Panneau aggloméré

## Spanholzplatten

N° ARTICLE ARTIKEL-NR.	DÉSIGNATION	BEZEICHNUNG	ÉP (MM) D (MM)	DIM (MM) DIM (MM)
60403008	Brut standard P2 E1	Roh Standard P2 E1	8	2800/2070
60403010	Brut standard P2 E1	Roh Standard P2 E1	10	2800/2070
60403013	Brut standard P2 E1	Roh Standard P2 E1	13	2800/2070
60403016	Brut standard P2 E1	Roh Standard P2 E1	16	2800/2070
60403019	Brut standard P2 E1	Roh Standard P2 E1	19	2800/2070
60403022	Brut standard P2 E1	Roh Standard P2 E1	22	2800/2070
60403025	Brut standard P2 E1	Roh Standard P2 E1	25	2800/2070
60403030	Brut standard P2 E1	Roh Standard P2 E1	30	2800/2070
60403040	Brut standard P2 E1	Roh Standard P2 E1	40	2800/2070
60402819	Brut standard ECO P2 PP	Roh Standard ECO P2 PP	19	2610/670
60402822	Brut standard ECO P2 PP	Roh Standard ECO P2 PP	22	2610/670
60403290	Brut V 100 P3	Roh V 100 P3	16	2800/2070
60403293	Brut V 100 P3	Roh V 100 P3	19	2800/2070
60403298	Brut V 100 P3	Roh V 100 P3	22	2800/2070
60403300	Brut V 100 P3	Roh V 100 P3	25	2800/2070
60403330	Brut V 100 P3	Roh V 100 P3	30	2800/2070
60403320	Brut V 100 P3	Roh V 100 P3	40	2800/2070
60403117	Brut V 100 P3 PP	Roh V 100 P3 PP	16	2610/670
60403119	Brut V 100 P3 PP	Roh V 100 P3 PP	19	2610/670
60403124	Brut V 100 P3 PP	Roh V 100 P3 PP	22	2610/670
60403125	Brut V 100 P3 PP	Roh V 100 P3 PP	25	2610/670

## Languette pour panneau PP

## Feder für Platte PP

N° ARTICLE ARTIKEL-NR.	DIM (MM) DIM (MM)	ÉP (MM) D (MM)	PCE (PAQ) STK. (PAK)
6014690099	2500/20	4	116

Panneaux agglomérés

Spanholzplatten

Panneau aggloméré plaqué - du stock

Furnierte Spanplatten - ab Lager

N° ARTICLE ARTIKEL-NR.	DÉSIGNATION	BEZEICHNUNG	ÉP (MM) D (MM)	DIM (MM) DIM (MM)
110008422	Chêne euro de fil I/II	Eiche Euro I/II	19	2800/2070
110004029	Epicéa de fil I/II	Fichte I/II	19	2800/2070
110128337	Mélèze, fil I/II	Lärche, streifer	19	2800/2070

Panneau aggloméré plaqué

Furnierte Spanplatten

N° ARTICLE ARTIKEL-NR.	DÉSIGNATION	BEZEICHNUNG	ÉP (MM) D (MM)	DIM (MM) DIM (MM)
110021157	Chêne euro	Eiche Euro	9	2800/2070
110021158	Chêne euro	Eiche Euro	16	2800/2070
110090758	Chêne euro	Eiche Euro	19	2800/2070
110090759	Chêne euro	Eiche Euro	26	2800/2070
110021159	Chêne mi-fil	Eiche schlicht	19	2800/2070
110090762	Frêne	Esche	16	2800/2070
110021161	Frêne mi-fil ramageux	Esche schlicht Blume	19	2800/2070
110021162	Cerisier euro	Kirschbaum Euro	19	2800/2070
110021163	Cerisier USA	Kirschbaum USA	19	2800/2070
110021165	Erable euro, mi-fil	Ahorn Euro, schlicht	19	2800/2070
110021167	Bouleau tranché, mi-fil	Birke geschnitten, schlicht	19	2800/2070
110021168	Hêtre étuvé, mi-fil	Buche getrocknet, schlicht	19	2800/2070
110021172	Acajou Sapelli, mi-fil	Mahagoni, schlicht	19	2800/2070
110021173	Noyer euro	Nussbaum Euro	19	2800/2070
110090763	Noyer ami	Nussbaum Ami	19	2800/2070
110090767	Epicéa	Fichte	9	2800/2070
60548019	Epicéa, mi-fil	Fichte schlicht	19	2800/2070
110090761	Epicéa avec noeuds	Fichte mit Astlöchern	19	2800/2070
110090764	Pin déroulé	Kiefer Schäl furnier	19	2800/2070
110090765	Sapin	Tanne	19	2800/2070
110090766	Mélèze, mi-fil	Lärche, schlicht	19	2800/2070

## Panneaux mélaminés du stock

## Melaminplatten ab Lager

## Panneau P2 mélaminé

## Platte P2 Melaminiert

N° ARTICLE ARTIKEL-NR.	DÉCOR DECOR	ÉP (MM) D (MM)	DIM (MM) DIM (MM)
60461500	K 101 PE	8	2800/2070
6046151099	K 101 PE	16	2800/2070
6046151599	K 101 PE	19	2800/2070
110024165	K 101 SM	8	2800/2070
6046154599	K 101 SM	19	2800/2070
60461520	K 101 PE	22	2800/2070
60562983	U 570 VL	19	2800/2070

## Panneau V 100 P3 mélaminé

## Platte V 100 P3 Melaminiert

N° ARTICLE ARTIKEL-NR.	DÉCOR DECOR	ÉP (MM) D (MM)	DIM (MM) DIM (MM)
60461650	K 101 PE	19	2800/2070

## Panneau PFB mélaminé

## Platte PFB Melaminiert

N° ARTICLE ARTIKEL-NR.	DÉCOR DECOR	ÉP (MM) D (MM)	DIM (MM) DIM (MM)
60461415	K 101 PE	19	2800/2070

## Panneau P2 mélaminé WB 05

## Platte P2 Melaminiert WB 05

N° ARTICLE ARTIKEL-NR.	DÉCOR DECOR	ÉP (MM) D (MM)	DIM (MM) DIM (MM)
110020992	K 101 PE	18.8	2800/2070

## Panneau SwissCDF WB 03

## Platte SwissCDF WB 03







N° ARTICLE ARTIKEL-NR.	DÉCOR DECOR	ÉP (MM) D (MM)	DIM (MM) DIM (MM)
60200319	K 101 PE	19.4	2800/2070

Panneaux mélaminés du stock

Melaminplatten ab Lager

Panneau mélaminé

Melaminbeschichtete Platte

N° ARTICLE ARTIKEL-NR.	DÉSIGNATION BEZEICHNUNG	DÉCOR DECOR	ÉP (MM) D (MM)	DIM (MM) DIM (MM)
60463150		U 112 PE	8	2800/2070
110132790		U 12188 SD	8	2800/2100
60463200		U 112 PE	16	2800/2070
60463205		U 112 PE	19	2800/2070
110132789		U 12188 SD	19	2800/2100
110052997		U 162 PE	8	2800/2070
110132792		U 12018 SD	8	2800/2100
110052999		U 162 PE	19	2800/2070
110132791		U 12018 SD	19	2800/2100
110021646		U 164 PE	8	2800/2070
110132794		U 12231 SD	8	2800/2100
60463202		U 164 PE	16	2800/2070
110021647		U 164 PE	19	2800/2070
110132793		U 12231 SD	19	2800/2100
60463151		U 190 PE	8	2800/2070
110132788		U 12000 SD	8	2800/2100
60463201		U 190 PE	16	2800/2070
60463206		U 190 PE	19	2800/2070
110132787		U 1200 SD	19	2800/2100
60462990			D 3045 MX	8
60462991	D 3045 MX		16	2800/2070
60462992	D 3045 MX		19	2800/2070

Panneau PROFI MODUL / Top 2001

Platte PROFI MODUL / Top 2001

N° ARTICLE ARTIKEL-NR.	DÉSIGNATION	BEZEICHNUNG	DÉCOR DECOR	ÉP (MM) D (MM)	DIM (MM) DIM (MM)
110020935	Rayonnage, 2 longs chants plaqués	Regale	K 101 PE	19	2300/560
110020936	Côté, 1 long chant plaqué, perçage non traversant	Seite	K 101 PE	19	2300/560
110020296	Séparation: un long chant plaqué, perçage traversant, Ø 5 mm, ABS 1 mm <sup>o1</sup>	Abtrennung	K 101 PE	19	2300/560

## Panneaux MDF

## MDF Platten

## Panneau MDF E1

## Platte MDF E1

N° ARTICLE ARTIKEL-NR.	ÉP (MM) D (MM)	DIM (MM) DIM (MM)
110021008	8	2800/2070
60460011	10	2800/2070
60460014	12	2800/2070
60460017	16	2800/2070
60460021	19	2800/2070
60460023	22	2800/2070
60460026	25	2800/2070
60460031	30	2800/2070
60460045	40	2800/2070

## Panneau MDF P213 SM, feuille d'apprêt

## Platte MDF P213 SM, Grundierfolie

N° ARTICLE ARTIKEL-NR.	ÉP (MM) D (MM)	DIM (MM) DIM (MM)
60460500	19	2800/2070

Panneau MDF lack-line W L8110,  
blanc 1 facePlatte MDF lack-line W L8110,  
weiss eine Seite

N° ARTICLE ARTIKEL-NR.	ÉP (MM) D (MM)	DIM (MM) DIM (MM)
60330110	4	2800/2070
60330115	5	2800/2070

## Panneau MDF Valchromat Anthracite

## Platte MDF Valchromat anthrazit

N° ARTICLE ARTIKEL-NR.	ÉP (MM) D (MM)	DIM (MM) DIM (MM)
60459095	19	2440/1830

Panneau en fibres de bois durs,  
face lisse/structuréeHolzfaserplatte,  
1 Seite glatt/1 Seite strukturiert

N° ARTICLE ARTIKEL-NR.	ÉP (MM) D (MM)	DIM (MM) DIM (MM)
110009355	3	2820/2070
11000935699	5	2820/2070

Panneaux OSB

OSB Platten

Panneau OSB 3 non poncé

OSB-3 Platte ungeschliffen

N° ARTICLE ARTIKEL-NR.	ÉP (MM) D (MM)	DIM (MM) DIM (MM)
110021130	12	2500/1250
11002113199	15	5000/1250
110021132	18	5000/1250
110021133	22	5000/1250
110021134	25	5000/1250

Panneau OSB 3 PP non poncé

OSB-3 PP Platte ungeschliffen

N° ARTICLE ARTIKEL-NR.	ÉP (MM) D (MM)	DIM (MM) DIM (MM)
11002113699	15	2500/675
11002113799	18	2500/675
110021138	22	2500/675
110021139	25	2500/675

## Panneaux bois croisé

## Sperrholz

## Bois croisé peuplier FSC

AB/BB

N° ARTICLE ARTIKEL-NR.	ÉP (MM) D (MM)	DIM (MM) DIM (MM)	KG/M2 KG/M2
110094135	3	2520/1850	1.4
110094136	4	2520/1850	1.9
110021147	5	2520/1850	2.4
110094137	6	2520/1850	2.9
110094138	8	2520/1870	3.8
110021148	10	2520/1870	4.8
110094131	12	2520/1870	5.8
110094132	15	2520/1870	7.2
110094133	18	2520/1870	8.6
110094134	20	2520/1870	9.6

## Pappelsper Holz FSC

AB/BB



Holz- und Spezialwerkstoffe

## Bois croisé plaqué feuillu

Épaisseur du placage 0.6 mm.

N° ARTICLE ARTIKEL-NR.	DÉSIGNATION	BEZEICHNUNG	ÉP (MM) D (MM)	DIM (MM) DIM (MM)	KG/M2 KG/M2
110021114	Érable euro	Ahorn euro	5	2540/1870	2.3
110021115	Érable euro	Ahorn euro	6	2540/1870	2.7
110021116	Érable euro	Ahorn euro	8	2540/1870	3.6
110021111	Chêne euro	Eiche euro	5	2540/1870	2.3
110021112	Chêne euro	Eiche euro	6	2540/1870	2.7
110021113	Chêne euro	Eiche euro	8	2540/1870	3.6
110021117	Frêne	Esche	5	2540/1870	2.3
110021118	Frêne	Esche	6	2540/1870	2.7
110021119	Frêne	Esche	8	2540/1870	3.6
110021121	Limba	Limba	5	2540/1870	2.3
110021122	Acajou Sapelli	Mahagoni Sapelli	5	2540/1870	2.3

## Laubholz Sperrholzplatten

Plattenstärke 0.6 mm.

## Bois croisé plaqué résineux

A/B, Épaisseur du placage 0.9 mm.

N° ARTICLE ARTIKEL-NR.	DÉSIGNATION	BEZEICHNUNG	ÉP (MM) D (MM)	DIM (MM) DIM (MM)	KG/M2 KG/M2
110021123	Épicéa avec nœuds, planche des deux côtés	Astfichte Brettcharakter beidseitig	5	2540/1870	2.3
110021124	Épicéa avec nœuds, planche des deux côtés	Astfichte Brettcharakter beidseitig	8	2540/1870	3.6
110021110	Épicéa	Fichte	5	2540/1870	2.3
60616903	Épicéa	Fichte	6	2540/1840	2.7
110090773	Épicéa	Fichte	8	2540/1870	3.6
110090772	Épicéa	Fichte	10	2540/1870	4.5
110021125	Mélèze	Lärche	5	2540/1870	2.3
110021126	Mélèze	Lärche	8	2540/1870	3.6

## Nadelholz Sperrholzplatten

A/B, Plattenstärke 0.9 mm.

Panneaux Multiplis

Mehrschichtplatten

Panneau okoumé B/BB

Marine

N° ARTICLE ARTIKEL-NR.	ÉP (MM) D (MM)	DIM (MM) DIM (MM)	KG/M2 KG/M2
60618868	4	2500/1700	2.1
60619007	5	2500/1700	2.7
60620102	6	2500/1700	3.2
60620307	8	2500/1700	4.2
60620331	10	2500/1700	5.3
60620340	12	2500/1700	6.4
60620358	15	2500/1700	8.0
60620374	19	2500/1700	10.1
60620382	22	2500/1700	11.7
60620390	25	2500/1700	13.3
60620393	30	2500/1700	15.9
60620404	40	2500/1700	21.2

Okoumé B/BB Platten

Marine



SPERRAPIN 1 QUAL. I/II

Pin maritime, 2 côtés fermés EN 636-3

N° ARTICLE ARTIKEL-NR.	ÉP (MM) D (MM)	DIM (MM) DIM (MM)	KG/M2 KG/M2
110002001	7	2500/1250	4.1
110002002	10	2500/1250	5.8
110094290	12	2500/1250	7.0
110002110	15	2500/1250	8.7
110094291	18	2500/1250	10.4
110094292	21	2500/1250	12.2
110094293	24	2500/1250	13.9

SPERRAPIN 1 QUAL. I/II

Seekiefer, 2 seitig Geschlossen EN 636-3

WISA® Spruce

II/III, épiceá, 1 côté fermé

N° ARTICLE ARTIKEL-NR.	ÉP (MM) D (MM)	DIM (MM) DIM (MM)	KG/M2 KG/M2
110002109	5	2500/1250	2.3
110021079	6.5	2500/1250	3.0
110002111	9	2500/1250	4.1
110002112	12	2500/1250	5.5
110021080	15	2500/1250	6.9
110002114	18	2500/1250	8.3
110002115	21	2500/1250	9.7
110002116	24	2500/1250	11.0
110002118	30	2500/1250	15.6

WISA® Spruce

II/III, Fichte, 1-Seitig geschlossen

## Panneaux Multiplis

## Mehrschichtplatten

## WISA® -BOULEAU PREMIUM BFU 100

EN 636-3 S SQS COC-000775 FSC MIX

N° ARTICLE ARTIKEL-NR.	ÉP (MM) D (MM)	DIM (MM) DIM (MM)	KG/M2 KG/M2
110002095	4	1500/3000	2.8
110002096	6.5	1500/3000	4.6
110002097	9	1500/3000	6.4
110002098	12	1500/3000	8.5
110002099	15	1500/3000	10.7
110002100	18	1500/3000	12.8
110002101	21	1500/3000	14.9
110002102	24	1500/3000	17.0
110002103	27	1500/3000	19.2
110002104	30	1500/3000	21.3
110002105	35	1500/3000	24.9
61002205	40	1500/3000	28.4
110002108	50	1500/3000	35.5

## WISA® -BIRKE PREMIUM BFU 100

EN 636-3 S SQS COC-000775 FSC MIX



## SPERRAFLEX contreplaqué à cintrer

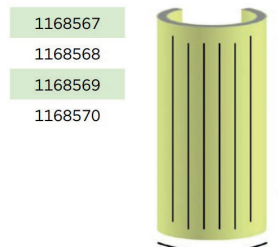
Long et travers, EN 636-1.

N° ARTICLE ARTIKEL-NR.	RAYON (MM) RADIUS (MM)	ÉP (MM) D (MM)	DIM (MM) DIM (MM)	KG/M2 KG/M2
110002119	120	5	2500/1220	2.3
110002123	120	5	1220/2500	2.3
110002120	150	7	2500/1220	3.2
110002124	150	7	1220/2500	3.2
110002121	200	9	2500/1220	4.1
110002125	200	9	1220/2500	4.1
110002122	420	16	2500/1220	7.2
110002126	420	16	1220/2500	7.2

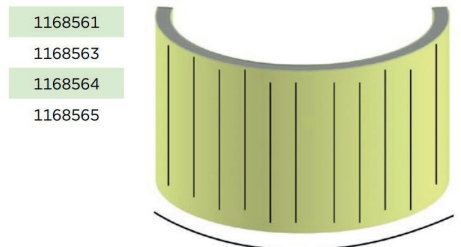
## SPERRAFLEX Biegesperrholz

Längs und quer, EN 636-1.

**Längs: 2500 × 1220 mm**  
Sens de cintrage en long



**Quer: 1220 × 2500 mm**  
Sens de cintrage en travers



Panneaux Multiplis

Mehrschichtplatten

**SPERRAFORM film/film bouleau**

2 côtés film phénolique lisse, EN 636-3 SQS COC-000775 FSC MIX

**SPERRAFORM film/film Birke**

2 seitig phenolharzfilm glatt, EN 636-3 S SQS  
COC-000775 FSC MIX



N° ARTICLE ARTIKEL-NR.	ÉP (MM) D (MM)	DIM (MM) DIM (MM)	KG/M2 KG/M2
110002127	4	1250/2500	2.8
110002128	6.5	1250/2500	4.6
110002129	9	1250/2500	6.4
110002130	12	1250/2500	8.5
110002131	15	1250/2500	10.7
110002132	18	1250/2500	12.8
110002133	21	1250/2500	14.9
110002134	24	1250/2500	17.0
110002135	27	1250/2500	19.2
110002137	4	1500/3000	2.8
110002138	6.5	1500/3000	4.6
110002139	9	1500/3000	6.4
110002140	12	1500/3000	8.5
110002141	15	1500/3000	10.7
110002142	18	1500/3000	12.8
110002143	21	1500/3000	14.9
110002144	24	1500/3000	17.0
110002145	27	1500/3000	19.2
110002147	9	1500/3600	6.4
110002148	21	1500/3600	14.9
110002149	27	1500/3600	19.2

**WISA® -WIRE bouleau**

Film antidérapant, EN 636-3.

**WISA® -WIRE Birke**

Rutschfest, EN 636-3.

N° ARTICLE ARTIKEL-NR.	ÉP (MM) D (MM)	DIM (MM) DIM (MM)	KG/M2 KG/M2
110021197	9	1500/2500	6.4
61002252	12	1500/2500	8.5
61002253	15	1500/2500	10.7
61002254	18	1500/2500	12.8
61002255	21	1500/2500	14.9
61002258	24	1500/2500	17.0
110021203	27	1500/2500	19.2
110021204	30	1500/2500	21.3
110094047	40	1500/2500	28.4

## Panneaux Multiplis

## Mehrschichtplatten

**WISA® -WIRE maxi bouleau**

Film antidérapant, EN 636-3.

N° ARTICLE ARTIKEL-NR.	ÉP (MM) D (MM)	DIM (MM) DIM (MM)	KG/M2 KG/M2
110021205	15	3050/2100	10.7
110021206	15	4300/2200	10.7
110021207	18	3050/2100	12.8
110021208	18	4300/2200	12.8
110021209	18	5000/2200	12.8
110021210	21	3050/2100	14.9
110021211	21	4300/2200	14.9
110021212	30	3050/2100	21.3

**WISA® -WIRE maxi Birke**

Rutschfest, EN 636-3.

**STRUKTOPLAN SPÉCIAL**

1 côté impression imitation structure bois, EN 636-3.

N° ARTICLE ARTIKEL-NR.	ÉP (MM) D (MM)	DIM (MM) DIM (MM)	KG/M2 KG/M2
110002153	5.5	3000/1200	4.6

**STRUKTOPLAN SPEZIAL**

1-seitig mit brettstruktur, EN 636-3.

**MAGNOPLAN DUO MF LW film/film**

2 côtés film melamine 550/550 lisse, EN 636-3.

N° ARTICLE ARTIKEL-NR.	ÉP (MM) D (MM)	DIM (MM) DIM (MM)	KG/M2 KG/M2
110023694	21	5200/2000	9.5

**MAGNOPLAN DUO MF LW film/film**

2-seitig melamin 550/550 glatt, EN 636-3.

**SPERRACOLOR® futura smooth**

EN 636-3

N° ARTICLE ARTIKEL-NR.	COULEUR FARBE	ÉP (MM) D (MM)	DIM (MM) DIM (MM)	KG/M2 KG/M2
110094178	gris-brun	18	1500/3000	14.0
110094179	noir	18	1500/3000	14.0

**SPERRACOLOR® Futura smooth**

EN 636-3

**Panneau composite**

**Verbundtafeln**

N° ARTICLE ARTIKEL-NR.	DÉSIGNATION BEZEICHNUNG	ÉP (MM) D (MM)	DIM (MM) DIM (MM)
60571095	PaperStone Slate	2	3048/1524
110005930	PaperStone Slate	2	3658/1530
60571100	PaperStone Slate	4	3048/1524
110009735	PaperStone Slate	4	3658/1530
60571110	PaperStone Slate	10	3048/1524
110020768	PaperStone Slate	10	3658/1530
60571115	PaperStone Slate	19	3048/1524
110012978	PaperStone Slate	19	3658/1530
110009734	PaperStone Gunmetal	19	3048/1524
110009736	PaperStone Sienna	19	3048/1524

## Panneaux 3 plis

## Dreischichtplatten

## Panneau 3 Plis

## Dreischichtplatte

N° ARTICLE ARTIKEL-NR.	DÉSIGNATION	BEZEICHNUNG	ÉP (MM) D (MM)	DIM (MM) DIM (MM)
61021817	Epicéa B/C+	Fichte B/C+	13	5000/2030
11000019799	Epicéa AB/B	Fichte AB/B	19	5000/1250
110000199	Epicéa AB/B	Fichte AB/B	19	5000/2030
110027780	Epicéa B/C+	Fichte B/C+	19	5000/1250
61021818	Epicéa B/C+	Fichte B/C+	19	5000/2030
61022036	Epicéa C+/C	Fichte C+/C	19	5000/1250
110000200	Epicéa AB/B	Fichte AB/B	27	5000/1250
110050937	Epicéa AB/B	Fichte AB/B	27	5000/2050
110000201	Epicéa AB/B	Fichte AB/B	27	5000/2030
61021845	Epicéa B/C+	Fichte B/C+	27	5000/1250
61021854	Epicéa B/C+	Fichte B/C+	27	5000/2030
61022038	Epicéa C+/C	Fichte C+/C	27	5000/1250
6102204299	Epicéa C+/C	Fichte C+/C	27	5000/2030
110130632	Epicéa B/C+	Fichte B/C+	42	5000/2030
110127585	Epicéa C+/C	Fichte C+/C	42	5000/1250
61021851	Epicéa C+/C	Fichte C+/C	42	5000/2030
110000203	Mélèze AB/B	Lärche AB/B	19	5000/2030
110000204	Mélèze B/C+	Lärche B/C+	19	5000/2030
110008796	Mélèze A/B	Lärche A/B	27	5000/2050
110132744	Mélèze AB/B	Lärche AB/B	27	5000/2030

## Panneau de coffrage 3 plis

## 3-Schicht-Schalungsplatte

N° ARTICLE ARTIKEL-NR.	DÉSIGNATION	BEZEICHNUNG	DIM (MM) DIM (MM)
330000355	LANA, jaune	LANA, gelb	1500/500/27
1910002299	LANA, jaune	LANA, gelb	2000/500/27
1910002799	LANA, jaune	LANA, gelb	2500/500/27
330000354	LANA, jaune	LANA, gelb	3000/500/27
110130576	Buttholz®, brun clair	Buttholz®, hellbraun	1500/500/27
110023392	Buttholz®, brun clair	Buttholz®, hellbraun	2000/500/27
110023393	Buttholz®, brun clair	Buttholz®, hellbraun	2500/500/27
110097159	Buttholz®, brun clair	Buttholz®, hellbraun	3000/500/27

## Poutrelle de coffrage H20

## Schalungsträger H20

N° ARTICLE ARTIKEL-NR.	DÉSIGNATION	BEZEICHNUNG	LONG (MM) L (MM)
19100180	LANA, jaune	LANA, gelb	1900
19100200	LANA, jaune	LANA, gelb	2450
19100210	LANA, jaune	LANA, gelb	2650
19100220	LANA, jaune	LANA, gelb	2900
19100230	LANA, jaune	LANA, gelb	3300
19100240	LANA, jaune	LANA, gelb	3600
19100250	LANA, jaune	LANA, gelb	3900
19100253	LANA, jaune	LANA, gelb	4500
19100255	LANA, jaune	LANA, gelb	4900
19100260	LANA, jaune	LANA, gelb	5900

Panneaux forts, massifs

Vollmassivplatte

**Bloc couverture HDF**

**HDF Deck**

N° ARTICLE ARTIKEL-NR.	ÉP (MM) D (MM)	DIM (MM) DIM (MM)
110093995	16	5600/2070
110093997	19	5600/2070
110093999	22	5600/2070
110094034	25	5600/2070
110094036	30	5600/2070
110094038	40	5600/2070

**Okoumé ou similaire avec folio prépeint blanc**

**Okoume ähnlich mit grundierfolie**

N° ARTICLE ARTIKEL-NR.	ÉP (MM) D (MM)	DIM (MM) DIM (MM)
110094069	13	5600/2050
110094070	19	5600/2050

**Couverture HDF**

**HDF Deck**

N° ARTICLE ARTIKEL-NR.	ÉP (MM) D (MM)	DIM (MM) DIM (MM)
110094075	19	5600/2070
110094076	25	5600/2070

**HDF avec folio prépeint blanc**

**HDF mit grundierfolie**

N° ARTICLE ARTIKEL-NR.	ÉP (MM) D (MM)	DIM (MM) DIM (MM)
110094065	13	5600/2070
110094066	16	5600/2070
110094067	19	5600/2070
110094068	25	5600/2070

**TWINCORE (double)**

**TWINCORE (Doppelkern)**

Deux côtés HDF avec folio prépeint blanc

Beids, HDF deck mit GF

N° ARTICLE ARTIKEL-NR.	ÉP (MM) D (MM)	DIM (MM) DIM (MM)
1245677	40	5600/2050

**CROSSCORE (triple)**

**CROSSCORE (Tripelkern)**

Deux côtés couverture HDF env. 3mm.

Beids, HDF-DECK ca. 3mm.

N° ARTICLE ARTIKEL-NR.	ÉP (MM) D (MM)	DIM (MM) DIM (MM)
110094309	38	5600/2070
110094311	50	5600/2070
110094308	38	2800/2070
110094310	50	2800/2070

## Panneaux forts, massifs

## Vollmassivplatte

## Massif 1pli

## Massivholzplatte 1-Schicht

N° ARTICLE ARTIKEL-NR.	DÉSIGNATION	BEZEICHNUNG	ÉP (MM) D (MM)	DIM (MM) DIM (MM)
6101000699	Collé épicéa A PF	Laminierte Fichte A PF	18	5000/1230
6101000999	Collé épicéa A PF	Laminierte Fichte A PF	24	5000/1230
110128424	Collé épicéa A PF	Laminierte Fichte A PF	42	5000/1230
6101020299	Collé épicéa B PF	Laminierte Fichte B PF	24	5000/1230
110127568	Collé épicéa B PF	Laminierte Fichte B PF	27	5000/1230
110009981	Collé épicéa B PF	Laminierte Fichte B PF	34	5000/1230
110130633	Collé épicéa B PF	Laminierte Fichte B PF	42	5000/1230

Bandes de chant

Kante

Bande de chant

Kante

N° ARTICLE ARTIKEL-NR.	DÉSIGNATION	BEZEICHNUNG	ÉP (MM) D (MM)	LARG (MM) B (MM)	LONG RLX (M1) L ROL. (M1)
110028247	ABS 1.01 VL (U 570 VL), s/colle	ABS 1.01 VL (U 570 VL) o/Kleber	1	23	75
110028248	ABS 1.01 VL (U 570 VL), s/colle	ABS 1.01 VL (U 570 VL) o/Kleber	2	23	75
110097134	ABS 0.75 MP (U 162 PE), s/colle	ABS 0.75 MP (U 162 PE) o/Kleber	1	23	60
110128570	ABS 0.86 MP (U 164 PE), s/colle	ABS 0.86 MP (U 164 PE) o/Kleber	1	23	60
110137278	ABS 0.86 MP (U 164 PE), s/colle	ABS 0.86 MP (U 164 PE) o/Kleber	2	23	60
110093031	ABS 0.78 MP (U 112 PE), s/colle	ABS 0.78 MP (U 112 PE) o/Kleber	1	23	60
110093032	ABS 0.78 MP (U 112 PE), s/colle	ABS 0.78 MP (U 112 PE) o/Kleber	2	23	60
110093038	ABS 0.88 MP (U 190 PE), s/colle	ABS 0.88 MP (U 190 PE) o/Kleber	1	23	60
110093039	ABS 0.88 MP (U 190 PE), s/colle	ABS 0.88 MP (U 190 PE) o/Kleber	2	23	60
110132810	ABS 5.79 SD (U 12000 SD) s/colle	ABS 5.79 SD (U 12000 PE) o/Kleber	1	23	75
110132811	ABS 5.81 SD (U 12018 SD) s/colle	ABS 5.81 SD (U 12018 PE) o/Kleber	1	23	75
110132812	ABS 5.83 SD (U 12188 SD) s/colle	ABS 5.83 SD (U 12188 PE) o/Kleber	1	23	75
110132813	ABS 5.85 SD (U 12231 SD) s/colle	ABS 5.85 SD (U 12231 PE) o/Kleber	1	23	75
110132200	ABS 4.72 HS (D 3045 MX) s/colle	ABS 4.72 HS (D 3045 MX) o/Kleber	1	23	75
110023260	ABS 4.72 HS (D 3045 MX) s/colle	ABS 4.72 HS (D 3045 MX) o/Kleber	2	23	75
110132199	Placage épais, Chêne euro, s/colle	Dickes Furnier, Eiche euro, o/Leim	1	24	100
110093066	Véribois Chêne euro, a/colle	Véribois Eiche euro, m/Leim	0.5	24	50
110093040	Véribois Chêne euro, s/colle	Véribois Eiche euro, o/Leim	0.5	24	100
110132198	Placage épais, Epicéa, s/colle	Dickes Furnier, Fichte, o/Leim	1	24	100
110093067	Véribois Epicéa, a/colle	Véribois Fichte, m/Leim	0.5	24	50
110093060	Véribois Epicéa, s/colle	Véribois Fichte, o/Leim	0.5	24	100
110093041	Véribois Mélèze, a/colle	Véribois Lärche, m/Leim	0.5	24	50
110093037	Véribois Mélèze, s/colle	Véribois Lärche, o/Leim	0.5	24	100

Bande de chant blanc

Weisse Kante

N° ARTICLE ARTIKEL-NR.	DÉSIGNATION	BEZEICHNUNG	ÉP (MM) D (MM)	LARG (MM) B (MM)	LONG RLX (M1) L ROL. (M1)
110093057	ABS blanc perlé 0.90 s/colle	ABS, perlweiss 0.90 ohne Kleber	2	23	120
110093055	ABS blanc perlé 0.90 s/colle	ABS, perlweiss 0.90 ohne Kleber	2	23	60
11009305699	ABS blanc perlé 0.90 s/colle	ABS, perlweiss 0.90 ohne Kleber	1	23	120
110093054	ABS blanc perlé 0.90 s/colle	ABS, perlweiss 0.90 ohne Kleber	1	23	60
110021397	ABS Blanc perlé 0.90 autocollant	ABS, perlweiss 0.90 selbstklebend	0.5	23	50

Produits sur demande

Produkte auf Anfrage

ABET LAMINATI

Argo//ite

ATA NORM  
CRÉATEUR DE PORTES

BRUNEX®  
LA PORTE SUISSE

collano®

DANA®

fermacell® JamesHardie® AESTUVER®

FORMEX

Fundermax  
For you to create

grad®

Herrholz®

idevo

JELD WEN®

KELLPAX+  
DAS SCHWEIZER ORIGINAL VON JELD-WEN

PARADOR

PFEIFER

PFLEIDERER

Plattform.

RoHol  
The Austrian Wood Composer

silvadec  
La vie est composite

SPERRAG  
Holz- und Spezialwerkstoffe

SWISS KRONO

TAVAPAN

THERMORY®

## Panneau de porte Nova, fibres à peindre

## Türblatt Nova, Fasern lackierbar

N° ARTICLE ARTIKEL-NR.	ÉP (MM) D (MM)	DIM (MM) DIM (MM)
60831265	39.6	205/65
60831270	39.6	205/70
60831275	39.6	205/75
60831280	39.6	205/80
60831285	39.6	205/85
60831290	39.6	205/90
6083129599	39.6	205/95
60831365	39.6	210/65
60831370	39.6	210/70
60831375	39.6	210/75
60831380	39.6	210/80
60831385	39.6	210/85
60831390	39.6	210/90
60831395	39.6	210/95
110132663	39.6	215/75
110132662	39.6	215/85

## Panneau de porte Nova, Epicéa

## Türblatt Nova, Fichte

N° ARTICLE ARTIKEL-NR.	ÉP (MM) D (MM)	DIM (MM) DIM (MM)
60833265	41.4	205/65
60833270	41.4	205/70
60833275	41.4	205/75
60833280	41.4	205/80
60833285	41.4	205/85
60833190	41.4	205/90
60833295	41.4	205/95
60833297	41.4	205/100
60833298	41.4	205/105
60833365	41.4	210/65
60833370	41.4	210/70
60833375	41.4	210/75
60833385	41.4	210/85
60833390	41.4	210/90
60833395	41.4	210/95

## Panneaux de portes

## Türblatt

BRUNEX®  
LA PORTE SUISSE

## Panneau de porte Maxima, fibres à peindre

## Türblatt Maxima, Fasern lackierbar

N° ARTICLE ARTIKEL-NR.	ÉP (MM) D (MM)	DIM (MM) DIM (MM)
60808300	44.6	205/80
60808302	44.6	205/85
60808304	44.6	205/90
110060000	44.6	205/95
110027916	44.6	215/75
110027788	44.6	215/85
110027786	44.6	215/95

## Panneau de porte Confort, fibres à peindre

## Türblatt Comfort, Fasern lackierbar

N° ARTICLE ARTIKEL-NR.	ÉP (MM) D (MM)	DIM (MM) DIM (MM)
110132668	51	215/85
110132669	51	215/90
110132670	51	215/95
110132666	59	205/85
110132667	59	205/95
110027794	59	215/85
110027791	59	215/95

## Plaquette anti-feu (Homologation)

## Brandschutzplakette (Zertifizierung)

N° ARTICLE ARTIKEL-NR.	DÉSIGNATION BEZEICHNUNG
60824004	Nr. 15549 (Maxima 44 - cadre bois)
110021448	Nr. 22358 (Confort 59 - cadre bois)
110089641	Nr. 30077 (Alutop Plus «intérieur» - cadre bois)
110132674	Nr. 26425 (Confort 51 - cadre bois)

Portes Brunex Compact

Brunex Kompakttüren

**BRUNEX**  
LA PORTE SUISSE

**Panneau de porte Alutop Plus, Sipo,  
fibres à peindre**

**Türblatt Alutop Plus, Sipo,  
Fasern lackierbar**

N° ARTICLE ARTIKEL-NR.	ÉP (MM) D (MM)	DIM (MM) DIM (MM)
110132664	51	205/85
110132665	51	205/95
110002003	51	215/85
110132675	51	215/90
110002004	51	215/95
110020457	51	215/100
110022077	51	215/105

**Élément Combi-Modul Brunex T30/EI30  
(HPI 15549)**

**Kombi-Modul-Element Brunex T30/EI30  
(HPI 15549)**

N° ARTICLE ARTIKEL-NR.	DÉSIGNATION	BEZEICHNUNG	ÉP (MM) D (MM)	DIM (MM) DIM (MM)
110021394	Maxima coupe-feu (porte intérieure) Fiche "D"	Maxima Brandschutz (Innentür) "R"	44.6	2065/846
110021395	Maxima coupe-feu (porte intérieure) Fiche "G"	Maxima Brandschutz (Innentür) "L"	44.6	2065/846
110021390	CombiModul cadre, applique brut, s/ traverse inférieure, Fiche "D" épicea	CombiModul Rahmen als Fichte, Blen- drahmen, Rohfichte, Band rechts, mit Schwellenholz aus Eiche	55	2050/800
110021392	CombiModul cadre, applique brut, s/ traverse inférieure, Fiche "G" épicea	CombiModul Rahmen als Fichte, Blen- drahmen, Rohfichte, Band links, mit Schwellenholz aus Eiche	55	2050/800

**Carrelet pour cadre porte 3 plis Chêne abouté,  
à peindre**

**Türrahmen Kantholz aus 3-Schicht Eichenholz  
keilgezinkt, zum Streichen**

N° ARTICLE ARTIKEL-NR.	DIM (MM) DIM (MM)
110094857	5300/90/55

## Parquets Swiss Krono

## Parkett Swiss Krono



## Sol stratifié

## Laminatfussboden

N° ARTICLE ARTIKEL-NR.	DÉSIGNATION BEZEICHNUNG	ÉP (MM) D (MM)	DIM (MM) DIM (MM)	M2/PAQ M2/PAK	PAQ/PAL PAK/PAL
***	GRAND SELECTION Origin AC 5 / Kl. 33 / 5G+	14	2025/244	1.482	45
***	GRAND SELECTION Authentic AC 5 / Kl. 33 / 5G+	14	1845/244	1.351	48
***	GRAND SELECTION Evolution AC 5 / Kl. 33 / 5G	14	1380/193	1.065	68
***	GRAND SELECTION Perfection <sup>1</sup> AC 5 / Kl. 33 / 5G+	11	2025/244	1.976	42
***	GRAND SELECTION Chevron AC 5 / Kl. 33 / 5G	10	1380/329	2.270	45
***	GRAND SELECTION Liberty AC 5 / Kl. 33 / 5G	8	1380/193	2.131	56
***	SWISS Majestic Wide AC 5 / Kl. 33 / 5G+	10	1845/329	2.428	42
***	SWISS Majestic AC 5 / Kl. 33 / 5G+	10	1845/244	1.801	42
***	SWISS Solid Chrome AC 5 / Kl. 33 / 5G	12	1380/193	1.332	60
***	SWISS Solid AC 5 / Kl. 33 / 5G	12	1380/193	1.332	60
***	SWISS Sync Chrome AC 4 / Kl. 32 / 5G	8	1380/193	2.131	56
***	SWISS Noblesse V4 Wide AC 4 / Kl. 32 / 5G	8	1380/244	2.020	60
***	SWISS Noblesse V4 AC 4 / Kl. 32 / 5G	8	1380/193	2.131	56
***	SWISS Prestige AC 3 / Kl. 31 / A2A	7	1380/193	2.397	60
***	ARTUREON Norma AC 5 / Kl. 33 / 5G	8	1380/193	2.131	56
***	ARTUREON Grande AC 5 / Kl. 33 / 5G+	12	2025/244	1.482	48
***	ARTUREON Wood AC 5 / Kl. 33 / 5G+	12	2220/210	2.772	35

## Corepel Sols Design

## Corepel Boden Design

N° ARTICLE ARTIKEL-NR.	DÉSIGNATION BEZEICHNUNG	ÉP (MM) D (MM)	DIM (MM) DIM (MM)	M2/PAQ M2/PAK	PAQ/PAL PAK/PAL
***	ESSENCE BALANCE Wood Oversize <sup>1</sup>	7.5	1845/244	2.251	45
***	ESSENCE BALANCE Wood Oversize + <sup>1</sup>	8	2025/244	1.976	51
***	EVOLUTION TOUCH Wood Standard <sup>1</sup>	10	1235/230	1.704	48
***	EVOLUTION TOUCH Stone Standard <sup>1</sup>	10	620/450	1.674	48

<sup>1</sup> sous-couche acoustique intégrée

Parquets Swiss Krono

Parkett Swiss Krono



Plinthes

Sockelleisten

N° ARTICLE ARTIKEL-NR.	DÉSIGNATION BEZEICHNUNG	DIM (MM) DIM (MM)	PC/PAQ STK/PAK	M1/PAQ M1/PAK
***	Swissfloor <sup>2</sup>	2800/60	10	28
***	Grand Selection <sup>2</sup>	2400/70	10	24
***	Waterproof, Corepel, RAL 9016 <sup>2</sup>	2500/60	10	25
***	Waterproof, Corepel, RAL 9016 <sup>2</sup>	4000/60	10	40

Nez de marche

Treppenkanten

N° ARTICLE ARTIKEL-NR.	DÉSIGNATION BEZEICHNUNG	DIM (MM) DIM (MM)	PC/PAQ STK/PAK	M1/PAQ M1/PAK
***	Universel (alu) <sup>2</sup>	1380/138	4	5.52
***	Grand Selection Authentic <sup>2</sup>	1845/194	2	3.69
***	Grand Selection Origin <sup>2</sup>	2025/194	2	4.05
***	Grand Selection Perfection (alu) <sup>2</sup>	2025/188	2	4.05

<sup>2</sup> uniquement par paquet complet

Accessoires

Zubehör

N° ARTICLE ARTIKEL-NR.	DÉSIGNATION BEZEICHNUNG	ÉP (MM) D (MM)	DIM (MM) DIM (MM)	M2/RLX M2/ROL.
1375500199	Sous-couche acoustic Provent Akustikunterlage Provent	3	20000/100	20
110132696	Sous-couche acoustic Goldpro Akustikunterlage Goldpro	3.5	15000/100	15

N° ARTICLE ARTIKEL-NR.	DÉSIGNATION BEZEICHNUNG	PC/PAQ STK/PAK
***	Kronoswiss Cleaner <sup>2</sup>	6

<sup>2</sup> uniquement par paquet complet

Parquet Parador

Parador Parkett

PARADOR

N° ARTICLE ARTIKEL-NR.	DÉSIGNATION BEZEICHNUNG	ÉP (MM) D (MM)	DIM (MM) DIM (MM)	M2/PAQ M2/PAK	PAQ/PAL PAK/PAL
110137327	Chêne rustique, brossé, vernis mat, clic, M4V Eiche rustikal, gebürstet, matt lackiert, Klick, M4V	13	2200/185	3.663	32

autres types et décors sur demande

## Lames FOREXIA®

## Dielen FOREXIA

## FOREXIA ÉLÉGANCE

Lame pleine rainurée

N° ARTICLE ARTIKEL-NR.	COULEUR	FARBE	DIM (MM) DIM (MM)	KG/M2 KG/M2
110021702	Brun colorado	Colorado braun	4000/138/23	25.4
110021703	Brun colorado	Colorado braun	6000/138/23	25.4
110021704	Brun colorado	Colorado braun	4000/180/23	25.6
110021705	Gris iroise	Hellgrau	4000/138/23	25.4
110021706	Gris iroise	Hellgrau	6000/138/23	25.4
110021707	Gris iroise	Hellgrau	4000/180/23	25.6
60107006	Brun exotique	Exotic braun	4000/138/23	25.4
60107510	Brun exotique	Exotic braun	6000/138/23	25.4
110021710	Brun exotique	Exotic braun	4000/180/23	25.6
110021711	Gris anthracite	Anthrazit	4000/138/23	25.4
60107004	Gris anthracite	Anthrazit	6000/138/23	25.4
110021713	Gris anthracite	Anthrazit	4000/180/23	25.6

## FOREXIA ÉLÉGANCE

Vollprofil-Diele gerillt

## FOREXIA ÉLÉGANCE

Lame pleine lisse

N° ARTICLE ARTIKEL-NR.	COULEUR	FARBE	DIM (MM) DIM (MM)	KG/M2 KG/M2
110021714	Brun colorado	Colorado braun	4000/138/23	25.4
60107509	Brun colorado	Colorado braun	6000/138/23	25.4
110021716	Brun colorado	Colorado braun	4000/180/23	25.6
60107003	Gris iroise	Hellgrau	4000/138/23	25.4
60107512	Gris iroise	Hellgrau	6000/138/23	25.4
110021719	Gris iroise	Hellgrau	4000/180/23	25.6
110021720	Brun exotique	Exotic braun	4000/138/23	25.4
110021721	Brun exotique	Exotic braun	6000/138/23	25.4
110021722	Brun exotique	Exotic braun	4000/180/23	25.6
110021723	Gris anthracite	Anthrazit	4000/138/23	25.4
60107511	Gris anthracite	Anthrazit	6000/138/23	25.4
110021725	Gris anthracite	Anthrazit	4000/180/23	25.6

## FOREXIA ÉLÉGANCE

Vollprofil-Diele glatt

## FOREXIA ÉLÉGANCE

Lame pleine structurée

N° ARTICLE ARTIKEL-NR.	COULEUR	FARBE	DIM (MM) DIM (MM)	KG/M2 KG/M2
11002172699	Brun colorado	Colorado braun	4000/138/23	25.4
60107001	Brun colorado	Colorado braun	6000/138/23	25.4
110021728	Brun colorado	Colorado braun	4000/180/23	25.6
110021729	Gris iroise	Hellgrau	4000/138/23	25.4
110021730	Gris iroise	Hellgrau	6000/138/23	25.4
110021731	Gris iroise	Hellgrau	4000/180/23	25.6
110021732	Brun exotique	Exotic braun	4000/138/23	25.4
110021733	Brun exotique	Exotic braun	6000/138/23	25.4
110021734	Brun exotique	Exotic braun	4000/180/23	25.6
110021735	Gris anthracite	Anthrazit	4000/138/23	25.4
110021736	Gris anthracite	Anthrazit	6000/138/23	25.4
110021737	Gris anthracite	Anthrazit	4000/180/23	25.6

## FOREXIA ÉLÉGANCE

Vollprofil-Diele strukturiert

## Lames FOREXIA®

## Dielen FOREXIA

## FOREXIA ATMOSPHÈRE

Lame pleine avec couche de polymère, brossée

N° ARTICLE ARTIKEL-NR.	COULEUR	FARBE	DIM (MM) DIM (MM)	KG/M2 KG/M2
110010188	Brun Lima	Lima braun	4000/138/23	25.4
110010193	Brun Lima	Lima braun	6000/138/23	25.4
110090700	Brun Lima	Lima braun	4000/180/23	25.6
110010194	Brun Rio	Rio braun	4000/138/23	25.4
110010195	Brun Rio	Rio braun	6000/138/23	25.4
110090701	Brun Rio	Rio braun	4000/180/23	25.6
110010185	Brun Sao Paulo	Sao Paulo braun	4000/138/23	25.4
110010187	Brun Sao Paulo	Sao Paulo braun	6000/138/23	25.4
110090702	Brun Sao Paulo	Sao Paulo braun	4000/180/23	25.6
110010196	Gris Cayenne	Cayenne grau	4000/138/23	25.4
110010197	Gris Cayenne	Cayenne grau	6000/138/23	25.4
110090704	Gris Cayenne	Cayenne grau	4000/180/23	25.6
110010203	Gris Ushuaia	Ushuaia grau	4000/138/23	25.4
110010204	Gris Ushuaia	Ushuaia grau	6000/138/23	25.4
110090705	Gris Ushuaia	Ushuaia grau	4000/180/23	25.6
110010205	Gris Bélem	Belem grau	4000/138/23	25.4
110010207	Gris Bélem	Belem grau	6000/138/23	25.4
110090703	Gris Bélem	Belem grau	4000/180/23	25.6

## FOREXIA ATMOSPHÈRE

Vollprofil-Diele gerillt mit Polymerschicht, gebürstet

## FOREXIA NUANCES

Lame pleine avec couche de polymère, brossée,  
nuances de couleurs aléatoires produites en continu

N° ARTICLE ARTIKEL-NR.	COULEUR	FARBE	DIM (MM) DIM (MM)	KG/M2 KG/M2
110090706	Ipé	Ipé	4000/138/23	25.4
1329862	Chêne clair	Eiche hell	4000/138/23	25.4

## FOREXIA NUANCES

Vollprofil-Diele gerillt mit Polymerschicht, gebürstet,  
kontinuierlich erzeugte zufällige FarbnuancenQuantité moyenne de matériel au m2  
(valeur de référence)Durchschnittlicher verbrauch pro m2  
(Richtwert)

		138/23 mm	180/23 mm
Lame	Diele	7.3 m1	5.6 m1
Sous-construction	Unterkonstruktion	3 m1	3 m1
Clips de montage	Montageclips	18 pce/stk.	14 pce/stk.

## Sous-construction FOREXIA

N° ARTICLE ARTIKEL-NR.	DÉSIGNATION	BEZEICHNUNG	DIM (MM) DIM (MM)
60107200	Bois	Holz	4000/50/50
110094367	Alu	Alu	3600/63/40
110090508	Entretoise alu	Alu-Abstandhalter	337/63/40

## Unterkonstruktion FOREXIA

## Lame de finition (deux chants droits)

## Abschlussdiele (ohne Nutprofil)

N° ARTICLE ARTIKEL-NR.	COULEUR	FARBE	DIM (MM) DIM (MM)
110090685	Élégance gris iroise	Élégance hellgrau	4000/138/23
110090679	Élégance gris anthracite	Élégance anthrazit	4000/138/23
110090680	Élégance brun colorado	Élégance colorado braun	4000/138/23
110090681	Élégance brun exotique	Élégance exotic braun	4000/138/23
110090686	Atmosphère brun Sao Paulo	Atmosphère Sao Paulo braun	4000/138/23
110090682	Atmosphère brun Lima	Atmosphère Lima braun	4000/138/23
110090683	Atmosphère brun Rio	Atmosphère Rio braun	4000/138/23
110090684	Atmosphère gris Cayenne	Atmosphère Cayenne grau	4000/138/23
110090697	Atmosphère gris Ushuaia	Atmosphère Ushuaia grau	4000/138/23
110090694	Atmosphère gris Bélem	Atmosphère Belem grau	4000/138/23
110090699	Nuances Ipé	Nuances Ipé	4000/138/23
1329863	Nuances Chêne clair	Nuances Eiche hell	4000/138/23

NEW

## Lame de finition (un chant droit)

## Abschlussdiele (Nutprofil einseitig)

N° ARTICLE ARTIKEL-NR.	COULEUR	FARBE	DIM (MM) DIM (MM)
110090690	Élégance gris iroise	Élégance hellgrau	4000/180/23
110090689	Élégance gris anthracite	Élégance anthrazit	4000/180/23
110090687	Élégance brun colorado	Élégance colorado braun	4000/180/23
110090688	Élégance brun exotique	Élégance exotic braun	4000/180/23
110090693	Atmosphère brun Sao Paulo	Atmosphère Sao Paulo braun	4000/180/23
110090691	Atmosphère brun Lima	Atmosphère Lima braun	4000/180/23
110090692	Atmosphère brun Rio	Atmosphère Rio braun	4000/180/23
110090696	Atmosphère gris Cayenne	Atmosphère Cayenne grau	4000/180/23
110090698	Atmosphère gris Ushuaia	Atmosphère Ushuaia grau	4000/180/23
110090695	Atmosphère gris Bélem	Atmosphère Belem grau	4000/180/23

## Profil de finition

## Abschlussprofil

N° ARTICLE ARTIKEL-NR.	COULEUR	FARBE	DIM (MM) DIM (MM)
60107100	Élégance gris iroise	Élégance hellgrau	2000/70/20
110021740	Élégance gris anthracite	Élégance anthrazit	2000/70/20
60107102	Élégance brun colorado	Élégance colorado braun	2000/70/20
110021742	Élégance brun exotique	Élégance exotic braun	2000/70/20
110090674	Atmosphère brun Sao paulo	Atmosphère Sao Paulo braun	2000/70/20
110090672	Atmosphère brun Lima	Atmosphère Lima braun	2000/70/20
110090673	Atmosphère brun Rio	Atmosphère Rio braun	2000/70/20
110090676	Atmosphère gris Cayenne	Atmosphère Cayenne grau	2000/70/20
110090677	Atmosphère gris Ushuaia	Atmosphère Ushuaia grau	2000/70/20
110090675	Atmosphère gris Bélem	Atmosphère Belem grau	2000/70/20
110090678	Nuances Ipé	Nuances Ipé	2000/70/20
1329864	Nuances Chêne clair	Nuances Eiche hell	2000/70/20

NEW

## FOREXIA Accessoires

## FOREXIA Zubehör

N° ARTICLE ARTIKEL-NR.	DÉSIGNATION	BEZEICHNUNG	DIM (MM) DIM (MM)
110090648	Cornière alu anodisé naturel	Aluminium Eckprofil eloxiert	2000/74/37
110090666	Insert antidérapant alu	Anti-Slip-Profil Alu	2000/45/24
6001100599	Clip de fixation inox (avec vis 4x35 mm) 30 pc/sachet	Inox Montageclip (inkl. Schrauben 4x35 mm) 30 Stk./Säckchen	
110090493	Clip de fixation inox (avec vis autoperceuse 3.9x25 mm pour sous-construction en alu) 36 pc/sachet	Inox Montageclip (inkl. Selbstbohr-Schrauben 3.9x25 mm für Alu-UK) 36 Stk./Säckchen	
110090495	Clip de fixation inox (avec vis 4x35 mm) 360 pc/paquet	Inox Montageclip (inkl. Schrauben 4x35 mm) 360 Stk./Paket	
110090494	Clip de fixation inox (sans vis) 360 pc/paquet	Inox Montageclip (ohne Schrauben) 360 Stk./Paket	
60011010	Clip d'aboutage inox (avec vis 4x35 mm) 10 pc/sachet	Inox Doppelclip (inkl. Schrauben 4x35 mm) 10 Stk./Säckchen	
60011000	Clip début et fin inox (avec vis 4x35 mm) 10 pc/sachet	Inox Randclip (inkl. Schrauben 4x35 mm) 10 Stk./Säckchen	
110090491	Clip début et fin inox (avec vis autoperceuses 3.9x25 mm pour sous construction en alu) 10 pc/sachet	Inox Randclip (inkl. Selbstbohr-Schrauben 3.9x25 mm für Alu-UK) 10 Stk./Säckchen	
110090492	Clip démontable en alu pour sous-construction WPC (avec vis 3x35 mm) 10 pc/sachet	Abnehmbarer Alu-Clip für WPC-UK (inkl. Schrauben 3x35 mm) 10 Stk./Säckchen	
110090523	Invisiclip noir, 30 pc/sac	Invisiclip schwarz, 30 Stk./Säckchen	80/10/10
110021746	Vis inox spéciales pour sous-construction WPC (5x50 mm), gris clair, 150 pc/paquet	Edelsthal-Spezialschrauben für WPC-UK (5x50 mm), hellgrau, 150 Stk./Paket	
1328927	Vis inox spéciales pour sous-construction WPC (5x50 mm), gris clair, 50 pc/paquet	Edelsthal-Spezialschrauben für WPC-UK (5x50 mm), hellgrau, 50 Stk./Paket	
1328925	Vis inox spéciales pour sous-construction WPC (5x50 mm), gris foncé, 50 pc/paquet	Edelsthal-Spezialschrauben für WPC-UK (5x50 mm), dunkelgrau, 50 Stk./Paket	
1328923	Vis inox spéciales pour sous-construction WPC (5x50 mm), brun clair, 50 pc/paquet	Edelsthal-Spezialschrauben für WPC-UK (5x50 mm), hellbraun, 50 Stk./Paket	
1328924	Vis inox spéciales pour sous-construction WPC (5x50 mm), brun foncé, 50 pc/paquet	Edelsthal-Spezialschrauben für WPC-UK (5x50 mm), dunkelbraun, 50 Stk./Paket	
1329510	Vis de finition inox pour sous-construction alu (5.5x45 mm), 50 pc/paquet	Edelstahl-Abschlusschraube für Alu-UK (5.5x45 mm), 50 Stk./paket	
110090609	Nettoyant Saicos - nettoyant universel (concentré) pour WPC 1 litre/bouteille	Reiniger Saicos - Universalreiniger (Konzentrat) für WPC 1 Liter/Flasche	

## Lames TERRAFINA®

## Dielen TERRAFINA

## LIGNODUR TERRAFINA MASSIF

Lame pleine lisse

N° ARTICLE ARTIKEL-NR.	COULEUR	FARBE	DIM (MM) DIM (MM)	KG/M2 KG/M2
110021751	Gris brun	Graubraun	4000/146/21	26.5
110021752	Gris brun	Graubraun	5000/146/21	26.5
60107501	Gris brun	Graubraun	6000/146/21	26.5
110021754	Graphite	Graphit	4000/146/21	26.5
110021755	Graphite	Graphit	5000/146/21	26.5
60107506	Graphite	Graphit	6000/146/21	26.5
110021757	Rouge brun	Rotbraun	4000/146/21	26.5
110021758	Rouge brun	Rotbraun	5000/146/21	26.5
60107505	Rouge brun	Rotbraun	6000/146/21	26.5
110021760	Sable	Sand	4000/146/21	26.5
110021761	Sable	Sand	5000/146/21	26.5
60107504	Sable	Sand	6000/146/21	26.5
110021763	Gris gravier	Kiesel	4000/146/21	26.5
110021764	Gris gravier	Kiesel	5000/146/21	26.5
60107502	Gris gravier	Kiesel	6000/146/21	26.5
110021766	Brun café	Kaffeebraun	4000/146/21	26.5
110021767	Brun café	Kaffeebraun	5000/146/21	26.5
60107503	Brun café	Kaffeebraun	6000/146/21	26.5

## LIGNODUR TERRAFINA MASSIV

Vollprofil-Diele glatt

## LIGNODUR TERRAFINA MASSIF

Lame Pont de bateau

N° ARTICLE ARTIKEL-NR.	COULEUR	FARBE	DIM (MM) DIM (MM)	KG/M2 KG/M2
110021781	Gris brun	Graubraun	4000/146/21	26.5
110021782	Gris brun	Graubraun	5000/146/21	26.5
110021783	Gris brun	Graubraun	6000/146/21	26.5
110021787	Gris gravier	Kiesel	4000/146/21	26.5
110021788	Gris gravier	Kiesel	5000/146/21	26.5
110021789	Gris gravier	Kiesel	6000/146/21	26.5
110090749	Rouge brun	Rotbraun	4000/146/21	26.5
110090750	Rouge brun	Rotbraun	5000/146/21	26.5
110090751	Rouge brun	Rotbraun	6000/146/21	26.5

## LIGNODUR TERRAFINA MASSIV

Diele Schiffsdeck

**LIGNODUR TERRAFINA MASSIF XL**

Lame pleine lisse brossée

N° ARTICLE ARTIKEL-NR.	COULEUR	FARBE	DIM (MM) DIM (MM)	KG/M2 KG/M2
110021769	Gris brun	Graubraun	4000/196/21	22.2
110021770	Gris brun	Graubraun	5000/196/21	22.2
110021771	Graphite	Graphit	4000/196/21	22.2
110021772	Graphite	Graphit	5000/196/21	22.2
110021773	Rouge brun	Rotbraun	4000/196/21	22.2
110021774	Rouge brun	Rotbraun	5000/196/21	22.2
110021775	Sable	Sand	4000/196/21	22.2
110021776	Sable	Sand	5000/196/21	22.2
110021777	Gris gravier	Kiesel	4000/196/21	22.2
110021778	Gris gravier	Kiesel	5000/196/21	22.2
110021779	Brun café	Kaffeebraun	4000/196/21	22.2
110021780	Brun café	Kaffeebraun	5000/196/21	22.2

**LIGNODUR TERRAFINA MASSIV XL**

Vollprofil-Diele glatt gebürstet

**LIGNODUR TERRAFINA MASSIF XL**

Lame pleine structure fine

N° ARTICLE ARTIKEL-NR.	COULEUR	FARBE	DIM (MM) DIM (MM)	KG/M2 KG/M2
110090741	Gris brun	Graubraun	4000/196/21	22.2
110090742	Gris brun	Graubraun	5000/196/21	22.2
110090739	Graphite	Graphit	4000/196/21	22.2
110090740	Graphite	Graphit	5000/196/21	22.2
110090745	Rouge brun	Rotbraun	4000/196/21	22.2
110090746	Rouge brun	Rotbraun	5000/196/21	22.2
110090747	Sable	Sand	4000/196/21	22.2
110090748	Sable	Sand	5000/196/21	22.2
110090743	Gris gravier	Kiesel	4000/196/21	22.2
110090744	Gris gravier	Kiesel	5000/196/21	22.2
110090737	Brun café	Kaffeebraun	4000/196/21	22.2
110090738	Brun café	Kaffeebraun	5000/196/21	22.2

**LIGNODUR TERRAFINA MASSIV XL**

Vollprofil-Diele fein strukturiert

## Lames TERRAFINA®

## Dielen TERRAFINA

## LIGNODUR TERRAFINA LOUNGE

Recouverte avec LIGNOGUARD

N° ARTICLE ARTIKEL-NR.	COULEUR FARBE	DIM (MM) DIM (MM)	KG/M2 KG/M2
110010208	Nero	4000/146/21	28.9
110090735	Nero	5000/146/21	28.9
110010209	Nero	6000/146/21	28.9
110010213	Stone	4000/146/21	28.9
110090736	Stone	5000/146/21	28.9
110010214	Stone	6000/146/21	28.9
110010216	Havanna	4000/146/21	28.9
110090732	Havanna	5000/146/21	28.9
110010217	Havanna	6000/146/21	28.9
110014266	Macchiato	4000/146/21	28.9
110090734	Macchiato	5000/146/21	28.9
110014268	Macchiato	6000/146/21	28.9
110014259	Java	4000/146/21	28.9
110090733	Java	5000/146/21	28.9
110014264	Java	6000/146/21	28.9
1329808	Exclusive Macchiato	4000/146/21	28.9
1329809	Exclusive Macchiato	5000/146/21	28.9
1329810	Exclusive Macchiato	6000/146/21	28.9
1329800	Exclusie Java	4000/146/21	28.9
1329801	Exclusie Java	5000/146/21	28.9
1329802	Exclusie Java	6000/146/21	28.9

NEW

## LIGNODUR TERRAFINA LOUNGE

Mit LIGNOGUARD Ummantelung

## LIGNODUR TERRAFINA LOUNGE XL

Recouverte avec LIGNOGUARD

N° ARTICLE ARTIKEL-NR.	COULEUR FARBE	DIM (MM) DIM (MM)	KG/M2 KG/M2
110090728	Nero	4000/196/21	28.9
110090729	Nero	5000/196/21	28.9
110090730	Stone	4000/196/21	28.9
110090731	Stone	5000/196/21	28.9
110090722	Havanna	4000/196/21	28.9
110090723	Havanna	5000/196/21	28.9
110090726	Macchiato	4000/196/21	28.9
110090727	Macchiato	5000/196/21	28.9
110090724	Java	4000/196/21	28.9
110090725	Java	5000/196/21	28.9
1329811	Exclusive Macchiato	4000/196/21	28.9
1329812	Exclusive Macchiato	5000/196/21	28.9
1329803	Exclusie Java	4000/196/21	28.9
1329804	Exclusie Java	5000/196/21	28.9

NEW

## LIGNODUR TERRAFINA LOUNGE XL

Mit LIGNOGUARD Ummantelung

**LIGNODUR TERRAFINA LOUNGE SUPERSIZE**

Recouverte avec LIGNOGUARD

**LIGNODUR TERRAFINA LOUNGE SUPERSIZE**

Mit LIGNOGUARD Ummantelung

N° ARTICLE ARTIKEL-NR.	COULEUR FARBE	DIM (MM) DIM (MM)	KG/M2 KG/M2
110090718	Nero	800/396/21	28.9
110090716	Nero	1200/396/21	28.9
110090717	Nero	4000/396/21	28.9
110090721	Stone	800/396/21	28.9
110090719	Stone	1200/396/21	28.9
110090720	Stone	4000/396/21	28.9
110090709	Havanna	800/396/21	28.9
110090707	Havanna	1200/396/21	28.9
110090708	Havanna	4000/396/21	28.9
110090715	Macchiato	800/396/21	28.9
110090713	Macchiato	1200/396/21	28.9
110090714	Macchiato	4000/396/21	28.9
110090712	Java	800/396/21	28.9
110090710	Java	1200/396/21	28.9
110090711	Java	4000/396/21	28.9
1329813	Exclusive Macchiato	800/396/21	28.9
1329814	Exclusive Macchiato	1200/396/21	28.9
1329815	Exclusive Macchiato	4000/396/21	28.9
1329805	Exclusie Java	800/396/21	28.9
1329806	Exclusie Java	1200/396/21	28.9
1329807	Exclusie Java	4000/396/21	28.9

NEW



LOUNGE  
146 MM



LOUNGE XL  
196 MM



LOUNGE SUPERSIZE  
396 MM

## Accessoires LIGNODUR TERRAFINA

## Zubehör LIGNODUR TERRAFINA

## Ventilation et drainage

## Lüftung und Entwässerung

N° ARTICLE ARTIKEL-NR.	DÉSIGNATION	BEZEICHNUNG	DIM (MM) DIM (MM)
110094351	Profil de ventilation et drainage incl. adaptateur, acier inoxydable V2A	Lüftungs- und Entwässerungsprofil inkl. Adapterprofil, Edelstahl V2A	2000
110094352	Profil de ventilation et drainage incl. adaptateur, acier inoxydable V2A	Lüftungs- und Entwässerungsprofil inkl. Adapterprofil, Edelstahl V2A	3000
110090499	Connecteur pour profil de ventilation/drainage, acier inoxydable V2A	Verbinder für Lüftung-/Entwässerungsprofil, Edelstahl V2A	

## Sous-construction

## Unterkonstruktion

N° ARTICLE ARTIKEL-NR.	DÉSIGNATION	BEZEICHNUNG	DIM (MM) DIM (MM)	KG/M2 KG/M2
110094355	Sous construction aluminium, noir, haut	Unterkonstruktionsprofil Aluminium, schwarz, hoch	1732/80/80	3.6
110094357	Sous construction aluminium, noir, haut	Unterkonstruktionsprofil Aluminium, schwarz, hoch	2945/80/80	6.2
110094359	Sous construction aluminium, noir, haut	Unterkonstruktionsprofil Aluminium, schwarz, hoch	6000/80/80	12.6
110094356	Sous construction aluminium, noir, haut/large	Unterkonstruktionsprofil Aluminium, schwarz, hoch/breit	2945/80/160	12.4
110094358	Sous construction aluminium, noir, haut/large	Unterkonstruktionsprofil Aluminium, schwarz, hoch/breit	6000/80/160	25.3
110094361	Sous construction aluminium, noir, moyen standard	Unterkonstruktionsprofil Aluminium, schwarz, mittel standard	1732/80/35	3.0
110094363	Sous construction aluminium, noir, moyen standard	Unterkonstruktionsprofil Aluminium, schwarz, mittel standard	6000/80/35	10.2
110094360	Sous construction aluminium, noir, moyen large	Unterkonstruktionsprofil Aluminium, schwarz, mittel breit	1732/160/35	4.7
110094362	Sous construction aluminium, noir, moyen large	Unterkonstruktionsprofil Aluminium, schwarz, mittel breit	6000/160/35	16.2
110021793	Sous construction aluminium, noir, plat	Unterkonstruktionsprofil Aluminium, schwarz, flach	4000/55/17	2.5
60107400	Sous-construction WPC, haut	Unterkonstruktionsprofil WPC, hoch	4000/80/35	7.6
110094364	Sous-construction WPC, haut	Unterkonstruktionsprofil WPC, hoch	6000/80/35	7.6
110021791	Sous-construction WPC, plat	Unterkonstruktionsprofil WPC, flach	4000/60/17	2.8

## Accessoires LIGNODUR TERRAFINA

## Zubehör LIGNODUR TERRAFINA

## Accessoires pour sous-construction alu

## Zubehör zu Alu-UK

N° ARTICLE ARTIKEL-NR.	DÉSIGNATION	BEZEICHNUNG	KG/UNITÉ KG/EINHEIT
110090513	Fixation au sol pour sous-construction alu 80 × 160 mm, sac de 10 pces	Bodenanker für Alu-UK 80 × 160 mm, Säckchen à 10 Stück	1.0
110094347	Profil de début longueur 150 mm pour sous-construction alu, sac de 5 pces	Startprofil Länge 150 mm für Alu-UK, Säckchen à 5 Stück	0.4
110094354	Set fixation pour couvre-joint pour sous-construction alu incl. vis, longueur 20 cm, sac de 5 pces	Befestigungsset für Abschlussblende für Alu-UK inkl. Schrauben, Länge 20 cm, Säckchen à 5 Stück	0.3
110094051	Pièce d'aboutage pour sous-construction alu, longueur 400 mm	Profilverbinder zu Alu-UK, Länge 400 mm	0.4
110090497	Connecteur fichable pour sous-construction alu, noir, sac de 20 pces	Steckverbinder zu Alu-UK, schwarz, Säckchen à 20 Stück	0.5
110090496	Connecteur d'angle pour sous-construction alu, noir, sac de 10 pces	Winkelverbinder zu Alu-UK, schwarz, Säckchen à 10 Stück	0.2
110094061	Pierre de serrage, noir, sac de 50 pces	Klemmsteine, schwarz, Säckchen à 50 Stück	0.1
110090522	Insert de fixation pour sous-construction alu, sac de 10 pces	Fixierungseinsatz zu Alu-UK, Säckchen à 10 Stück	0.1
110094385	Vis inox 3,9 × 19 mm pour sous-construction alu, tête bombée galvanisée, sac de 50 pces	Bohrschrauben 3,9 × 19 mm zu Alu-UK, Linsensenkopf verzinkt, Säckchen à 50 Stück	1.0

## Accessoires pour sous-construction WPC

## Zubehör zu WPC-UK

N° ARTICLE ARTIKEL-NR.	DÉSIGNATION	BEZEICHNUNG	KG/UNITÉ KG/EINHEIT
110090516	Fixation pour couvre-joint pour sous-construction WPC 80 × 35 mm en longueur accessoires inclus, longueur 30 cm	Befestigung für Abschlussblende für WPC-UK 80 × 35 mm längsseitig inkl. Zubehör, Länge 30 cm	1.0
110090515	Fixation pour couvre-joint pour sous-construction WPC 80 × 35 mm en largeur accessoires inclus, longueur 30 cm	Befestigung für Abschlussblende für WPC-UK 80 × 35 mm stirnseitig inkl. Zubehör, Länge 30 cm	1.0

## Profils de finition LIGNODUR TERRAFINA

## Randabschluss LIGNODUR TERRAFINA

## Lame de finition massif 85/17 mm

## Abschlussblende Massiv 85/17 mm

N° ARTICLE ARTIKEL-NR.	COULEUR	FARBE	DIM (MM) DIM (MM)	KG/M1 KG/M1
110094377	Graphite	Graphit	4000/85/17	7.2
110094381	Sable	Sand	4000/85/17	7.2
110094378	Gris brun	Graubraun	4000/85/17	7.2
110094380	Rouge brun	Rotbraun	4000/85/17	7.2
110094379	Gris gravier	Kiesel	4000/85/17	7.2
110094376	Brun café	Kaffeebraun	4000/85/17	7.2

## Lame de finition Lounge 85/17 mm

## Abschlussblende Lounge 85/17 mm

N° ARTICLE ARTIKEL-NR.	COULEUR	FARBE	DIM (MM) DIM (MM)	KG/M1 KG/M1
110094374	Nero	Nero	4000/85/17	8.2
110094375	Stone	Stone	4000/85/17	8.2
110094371	Havanna	Havanna	4000/85/17	8.2
110094373	Macchiato	Macchiato	4000/85/17	8.2
110094372	Java	Java	4000/85/17	8.2

## Profil d'angle WPC 3.5 mm 64/30 mm

## Winkelprofil WPC 3.5 mm 64/30 mm

N° ARTICLE ARTIKEL-NR.	COULEUR	FARBE	DIM (MM) DIM (MM)	KG/M1 KG/M1
110021796	Graphite	Graphit	4000/64/30	2.4
110094383	Sable	Sand	4000/64/30	2.4
110094382	Rouge brun	Rotbraun	4000/64/30	2.4
110021800	Gris brun	Graubraun	4000/64/30	2.4
110021801	Gris gravier	Kiesel	4000/64/30	2.4
110021802	Brun café	Kaffeebraun	4000/64/30	2.4

## Profil d'angle en alu

## Winkelprofil Alu

N° ARTICLE ARTIKEL-NR.	DESIGNATION	BEZEICHNUNG	DIM (MM) DIM (MM)	KG/M1 KG/M1
110021794	Alu standard	Alu standard	4000/52/25	3.5
110021795	Alu plat	Alu flach	4000/38/25	2.6

## Accessoires LIGNODUR TERRAFINA

## Zubehör LIGNODUR TERRAFINA

## Accessoires universels

## Zubehör allgemein

N° ARTICLE ARTIKEL-NR.	DÉSIGNATION	BEZEICHNUNG
110021809	Clip de début et fin, 10 pc/sac	Randclip, 10 Stk/Säckchen
110021810	Clip de montage, 50 pc/sac	Montageclip, 50 Stk/Säckchen
110094370	Clip de revision, 10 pc/sac	Revisionsclip, 10 Stk/Säckchen
110090490	Clip de distance pour Terrafina Lounge Supersize, incl. croisillons pour joints 4mm, 20 pc/sac	Abstandhalter für Terrafina Lounge Supersize, inkl. Fugenlehre 4mm, 20 Stk/Säckchen
110090514	Fixation au sol pour sous-construction alu/WPC 80 x 35 mm et alu 80 x 80 mm, longueur 70 mm, 10 pc/sac	Bodenbefestigung für Alu-/WPC UK 80 x 35mm und Alu-UK 80 x 80mm, Länge 70 mm, 10 Stück/Säckchen
110021811	Pièce d'aboutage avec 4 vis inox, 10 paires/sac	Profilverbinder Universalverbinder inkl. 4 Edestahlschrauben, 10 Paar/ Säckchen
110021812	Ancrage pour plaque 40 mm, pour sous-constr. alu-/WPC 80 x 35 mm et alu 80 x 80 mm, noir, longueur 300 mm, 10 pc/carton	Plattenanker 40 mm, für Alu-/WPC UK 80 x 35 mm und Alu-UK 80 x 80 mm, schwarz, Länge 300mm, 10 Stk/Karton
110021813	Ancrage pour plaque 50 mm, pour sous-constr. alu-/WPC 80 x 35 mm et alu 80 x 80 mm, noir, longueur 300 mm, 10 pc/carton	Plattenanker 50 mm, für Alu-/WPC UK 80 x 35 mm und Alu-UK 80 x 80 mm, schwarz, Länge 300 mm, 10 Stk/Karton
110094055	Pied de support réglable, distance de réglage en continu en hauteur 25-40 mm, 24 pc/carton	Stellfuss mit Clipadapter, stufenlos höhenverstellbar, 25-40 mm, 24 Stk/Karton
110094057	Pied de support réglable, distance de réglage en continu en hauteur 35-70 mm, 20 pc/carton	Stellfuss mit Clipadapter, stufenlos höhenverstellbar, 35-70 mm, 20 Stk/Karton
110094059	Pied de support réglable, distance de réglage en continu en hauteur 65-155 mm, 12 pc/carton	Stellfuss mit Clipadapter, stufenlos höhenverstellbar, 65-155 mm, 12 Stk/Karton
110094053	Pied de support réglable, distance de réglage en continu en hauteur 145-225 mm, 12 pc/carton	Stellfuss mit Clipadapter, stufenlos höhenverstellbar, 145-225 mm, 12 Stk/Karton
1169209	Patin en caoutchouc pour platine d'ancrage, sécable, noir, 25 pc/carton, 200 x 200 x 4 mm	Bautenschutzmatte (Gummipad) für Plattenanker, teilbar, schwarz, 25 Stk/Karton, 200 x 200 x 4 mm
110094353	Set de vis pour sous-construct. alu 55 x 17 mm et WPC 80 x 35 mm / 60 x 17 mm, vis 4,2 x 50 mm incl. fentons et bits, 50 pc/sac	Schraubenset für Alu-UK 55 x 17mm und WPC-UK 80 x 35 mm / 60 x 17 mm, Schrauben 4,2 x 50 mm inkl. Dübel und Bit, 50 Stk/ Säckchen
110094415	Languette noire 6000 x 27 x 1 mm, 5 pc/botte	Nutprofil schwarz, 6000 x 27 x 1 mm, 5 Stk/Bund
110021816	Colle de montage hybride, 290 ml/cartouche	Montageklebstoff, 290 ml/Kartusche
110021815	Set de nettoyage, 1 set/carton	Reinigungsset, 1 set/Karton

Quantité moyenne de matériel au m<sup>2</sup>  
(valeur de référence)

Durchschnittlicher verbrauch pro m<sup>2</sup>  
(Richtwert)

		146 mm	196 mm
Lame	Diele	7 m <sup>1</sup>	5 m <sup>1</sup>
Sous-construction	Unterkonstruktion	2 m <sup>1</sup>	2 m <sup>1</sup>
Clips de montage	Montageclips	15 pce/stk.	12 pce/stk.

## Profil de clôture co-extrudé

## Zaunprofil co-extrudiert

N° ARTICLE ARTIKEL-NR.	COULEUR	FARBE	DIM (MM) DIM (MM)	KG/PCE KG/STK.
110021839	Brun clair	Hellbraun	1783/150/21	4.3
110021838	Gris clair	Hellgrau	1783/150/21	4.3
110021840	Anthracite	Anthrazit	1783/150/21	4.3
110094345	Brun soleil	Sonnenbraun	1783/150/21	4.3
110094346	Gris sauvage	Naturgrau	1783/150/21	4.3
1330078	Chêne clair	Eiche hell	1783/150/21	4.3

NEW

## Profil de clôture alu, sablé

## Zaunprofil Alu, sandgestrahlt

N° ARTICLE ARTIKEL-NR.	COULEUR	FARBE	DIM (MM) DIM (MM)	KG/PCE KG/STK.
110094343	Anthracite	Anthrazit	1797/148/21	2.4
1329511	Noir	Schwarz	1797/148/21	2.4

## Lame persienne alu, sablé

## Zaunlamelle Alu, sandgestrahlt

N° ARTICLE ARTIKEL-NR.	COULEUR	FARBE	DIM (MM) DIM (MM)	KG/PCE KG/STK.
1330082	Anthracite env. RAL 7016 mat	Anthrazit ca. RAL 7016 matt	1797/127/21.5	1.9
1330083	Noir env. RAL 2100 mat	Schwarz ca. RAL 2100 matt	1797/127/21.5	1.9

NEW

## Liste haute et basse alu, sablé

## Abschlussleiste oben/unten Alu, sandgestrahlt

N° ARTICLE ARTIKEL-NR.	COULEUR	FARBE	DIM (MM) DIM (MM)	KG/PCE KG/STK.
110090607	Gris métal	Metallgrau	1736/30/26	0.4
110002011	Anthracite	Anthrazit	1736/30/26	0.4
1329516	Noir	Schwarz	1736/30/26	0.4

## Liste intermédiaire alu, sablé

## Zwischenleiste Alu, sandgestrahlt

N° ARTICLE ARTIKEL-NR.	COULEUR	FARBE	DIM (MM) DIM (MM)	KG/PCE KG/STK.
110021869	Gris métal	Metallgrau	1736/23/24	0.5
110021871	Anthracite	Anthrazit	1736/23/24	0.5
1329517	Noir	Schwarz	1736/23/24	0.5

## Plaque de soubassement alu, sablé

## Basisdiele Alu, sandgestrahlt

N° ARTICLE ARTIKEL-NR.	COULEUR	FARBE	DIM (MM) DIM (MM)	KG/PCE KG/STK.
110021909	Gris métal	Metallgrau	1798/153/21	5.0
110021993	Anthracite	Anthrazit	1798/153/21	5.0
1330081	Noir	Schwarz	1798/153/21	5.0

## Lame persienne début/fin alu, sablé

## Zaunlamelle Anfang/Ende Alu, sandgestrahlt

N° ARTICLE ARTIKEL-NR.	COULEUR	FARBE	DIM (MM) DIM (MM)	KG/PCE KG/STK.
1330084	Gris anthracite	Anthrazitgrau	1797/111.2/21.5	1.8
1330085	Noir	Schwarz	1797/111.2/21.5	1.9

NEW

## Poteau 3 en 1 alu, sablé

## Pfosten 3 in 1 Alu, sandgestrahlt

N° ARTICLE ARTIKEL-NR.	COULEUR	FARBE	DIM (MM) DIM (MM)	KG/PCE KG/STK.
110021744	Gris métal	Metallgrau	2315/70/64	4.3
110021743	Anthracite	Anthrazit	1260/70/64	2.4
110021745	Anthracite	Anthrazit	2315/70/64	4.3
110094341	Gris anthracite	Anthrazitgrau	2800/70/64	5.2
1330079	Noir	Schwarz	1260/70/64	2.4
1329512	Noir	Schwarz	2315/70/64	4.3
1330080	Noir	Schwarz	2800/70/64	5.2

## Cache de finition, sablé

## Endkappen, sandgestrahlt

N° ARTICLE ARTIKEL-NR.	COULEUR	FARBE	DIM (MM) DIM (MM)	KG/PCE KG/STK.
110021879	Gris métal	Metallgrau	70/74	0.1
110021905	Anthracite	Anthrazit	70/74	0.1
1329514	Noir	Schwarz	70/74	0.1

## Demi-poteau mural alu, sablé

## Halbpfosten Alu für Wandmontage, sandgestrahlt

N° ARTICLE ARTIKEL-NR.	COULEUR	FARBE	DIM (MM) DIM (MM)	KG/PCE KG/STK.
110090483	Gris métal	Metallgrau	70/35/1845	0.6
110090482	Anthracite	Anthrazit	70/35/1845	0.6
1329513	Noir	Schwarz	70/35/1845	0.6

## Demi-cache de finition, sablé

## Halbe Endkappen, sandgestrahlt

N° ARTICLE ARTIKEL-NR.	COULEUR	FARBE	DIM (MM) DIM (MM)	KG/PCE KG/STK.
110090507	Gris métal	Metallgrau	70/35	0.1
110090506	Anthracite	Anthrazit	70/35	0.1
1329515	Noir	Schwarz	70/35	0.1

## Profil de finition pour poteau, sablé

## Pfosten-Abschlussleiste, sandgestrahlt

N° ARTICLE ARTIKEL-NR.	COULEUR	FARBE	DIM (MM) DIM (MM)	KG/PCE KG/STK.
110021738	Gris métal	Metallgrau	1815/27/9.5	0.4
110021739	Anthracite	Anthrazit	1815/27/9.5	0.4
1329518	Noir	Schwarz	1815/27/9.5	0.4

## Fixation de sol, sablé

## Pfostenschuh, sandgestrahlt

N° ARTICLE ARTIKEL-NR.	COULEUR	FARBE	DIM (MM) DIM (MM)	KG/PCE KG/STK.
110021663	Gris métal	Metallgrau	108/133/83	0.7
110021662	Anthracite	Anthrazit	108/133/83	0.7
1329519	Noir	Schwarz	108/133/83	0.7

Système de palissade **CLAUSTRA ATMOSPHERE**Zaunsystem **CLAUSTRA ATMOSPHERE****Entretoise en alu, sablé**

pour profil de clôture alu, 22 pc/sac

N° ARTICLE ARTIKEL-NR.	COULEUR	FARBE	DIM (MM) DIM (MM)	KG/PCE KG/STK.
110090485	Gris métal	Metallgrau	15	0.8
110090484	Anthracite	Anthrazit	15	0.8
1329520	Noir	Schwarz	15	0.8

**Abstandhalter Alu, sandgestraht**

für Alu-Zaunprofil, 22 Stk/Säckchen

**Entretoise en alu, sablé**

pour lames persienne, 26 pc/sac

N° ARTICLE ARTIKEL-NR.	COULEUR	FARBE	KG/PCE KG/STK.
1330086	Anthracite	Anthrazit	0.8
1330087	Noir	Schwarz	0.8

**Abstandhalter Alu, sandgestraht**

für Alu-Zaunlamelle, 26 Stk/Säckchen

**Connecteurs**

N° ARTICLE ARTIKEL-NR.	DÉSIGNATION	BEZEICHNUNG
110021870	2 connecteurs & 4 vis inox	2 Stabilisatoren & 4 Inxoschrauben

**Stabilisatoren****Kit de fixation**

N° ARTICLE ARTIKEL-NR.	DÉSIGNATION	BEZEICHNUNG
1330088	pour pose vertical des profils alu	für vertikale Montage des Alu-Zaunprofile

**Montage-Set****Portillon alu, sablé**

passage utile 92 cm

N° ARTICLE ARTIKEL-NR.	COULEUR	FARBE	DIM (MM) DIM (MM)	KG/PCE KG/STK.
1325209	Anthracite	Anthrazit	1000/1682/40	40

**Gartentor Alu, sandgestraht**

Durchgangsbreite 92 cm

**Poteau à sceller pour portillon alu, sablé**

N° ARTICLE ARTIKEL-NR.	COULEUR	FARBE	DIM (MM) DIM (MM)	KG/PCE KG/STK.
1325010	Anthracite	Anthrazit	100/100/2315	10

**Pfosten für Gartentor Alu, sandgestraht**

## Éléments de décor CLAUSTRA ATMOSPHERE

## Dekor-Elemente CLAUSTRA ATMOSPHERE

## Décor minéral, sablé

## Deko Mineral, sandgestrahlt

N° ARTICLE ARTIKEL-NR.	COULEUR	FARBE	DIM (MM) DIM (MM)	KG/PCE KG/STK.
110090502	Anthracite	Anthrazit	1783/300	6.5
110090503	Gris métal	Metallgrau	1783/300	6.5
1329504	Noir	Schwarz	1783/300	6.5

## Décor végétal, sablé

## Deko Vegetal, sandgestrahlt

N° ARTICLE ARTIKEL-NR.	COULEUR	FARBE	DIM (MM) DIM (MM)	KG/PCE KG/STK.
110014917	Anthracite	Anthrazit	1783/300	8.0
110090501	Gris métal	Metallgrau	1783/300	8.0
1329505	Noir	Schwarz	1783/300	8.0

## Décor urbain, sablé

## Deko Urban, sandgestrahlt

N° ARTICLE ARTIKEL-NR.	COULEUR	FARBE	DIM (MM) DIM (MM)	KG/PCE KG/STK.
110090504	Anthracite	Anthrazit	1783/300	8.0

## Décor minéral vertical, sablé

## Deko Mineral Vertikal, sandgestrahlt

N° ARTICLE ARTIKEL-NR.	COULEUR	FARBE	DIM (MM) DIM (MM)	KG/PCE KG/STK.
1329506	Anthracite	Anthrazit	1791/845	21.2
1329521	Noir	Schwarz	1791/845	21.2

## Décor végétal vertical, sablé

## Deko Vegetal Vertikal, sandgestrahlt

N° ARTICLE ARTIKEL-NR.	COULEUR	FARBE	DIM (MM) DIM (MM)	KG/PCE KG/STK.
1329508	Anthracite	Anthrazit	1791/845	17.2
1329522	Noir	Schwarz	1791/845	17.2

## Panneau botanique (sans plantes)

## Pflanzen (ohne Bepflanzung)

N° ARTICLE ARTIKEL-NR.	DIM (MM) DIM (MM)	KG/PCE KG/STK.
110090775	800/1800	5.0

## Traverses de chemin de fer

## Eisenbahnschwellen

## Traverse en chêne

(Bois frais, qualité charpente)

N° ARTICLE ARTIKEL-NR.	DÉSIGNATION	BEZEICHNUNG	LONG (MM) L (MM)	DIM (MM) DIM (MM)
110097137	Traverse industrielle chêne non traitée, non calibrée, bois frais	Industrielle Eichenschwelle unbehandelt, nicht kalibriert	2600	160/260

## Eisenbahnschwellen aus Eiche

(Frisches Holz, Rahmenqualität)

## Lames BAMBOO

## Dielen BAMBOO

## Lame Bamboo X-treme®

Lames de terrasse thermotraité, densifié, réversible  
4 côtés huilés, rainé-crêté en bout pour pose en continu

N° ARTICLE ARTIKEL-NR.	DÉSIGNATION	BEZEICHNUNG	DIM (MM) DIM (MM)	M2/PAL M2/PAL
60107835	Striée/Lisse	Geriffelt/Glatt	1850/137/20	48.662

Commande uniquement par palette complète

## Terrassendielen Bamboo X-treme®

Terrassendielen thermobehandelt, verdichtet, umkehrbar  
4 seitig geölt, Stirnseitig mit N+K zur Endlosverlegung

Bestellung nur für ganze Paletten möglich

## Clip + vis Bamboo X-treme®

N° ARTICLE ARTIKEL-NR.	DÉSIGNATION	BEZEICHNUNG	DIM (MM) DIM (MM)	PCE/CTN STK./KART.
321000256	Acier inoxydable brun	Edelstahl Braun	4.5/30	90

## Verbindungs-Clips Bamboo X-treme®

## Lames de terrasse

## Terrassendielen

## Lame Frêne-Thermo Intense

N° ARTICLE ARTIKEL-NR.	DÉSIGNATION BEZEICHNUNG	DIM (MM) DIM (MM)	KG/M2 KG/M2
110136918	Select, Profil D4	2700/132/20	12.42
110136919	Select, Profil D4	3300/132/20	12.42
110136920	Select, Profil D4 sg2	2700/132/20	12.42
110136921	Select, Profil D45J	2700/118/21	12.36

## Diele Esche-Thermo Intense

## Lame Frêne-Thermo, Module Flow

N° ARTICLE ARTIKEL-NR.	DÉSIGNATION BEZEICHNUNG	ÉP (MM) D (MM)	KG/PAQ KG/PAK.
110136922	Profil D31, 6 pc, long. jusqu'à 2.4 m, larg. d'env. 90 à 180mm	20	22.7

## Diele Esche-Thermo, Modul Flow

## Accessoires

N° ARTICLE ARTIKEL-NR.	DÉSIGNATION	BEZEICHNUNG	KG/PAQ KG/PAK.
110136923	Clip de fixation T-6 pour profil D4 sg2, avec vis, 500 pc/paquet	Befestigungsclip T-6 für Profil D4 sg2, mit Schrauben, 500 Stk/Paket	1.2
110136924	Clip de fixation Teni pour profil D31, avec vis, 100 pc/paquet	Befestigungsclip Teni für Profil D31, mit Schrauben, 100 Stk/Paket	0.18
110136925	Système de fixation Pacs Strip pour profil D45J, avec vis, 300 pc/paquet	Befestigungssystem Pacs Strip für Profil D45J, mit Schrauben, 300 Stk/Paket	0.65

## Zubehör

## Sous-construction

N° ARTICLE ARTIKEL-NR.	DÉSIGNATION BEZEICHNUNG	BEZEICHNUNG	LONG (MM) L (MM)	DIM (MM) DIM (MM)
110021881	Massaranduba, raboté 4 faces	Massaranduba, 4-seitig gehobelt	6100	40/62

## Unterkonstruktion

## Pays d'origine du bois

## Herkunftsland des Holzes

BOIS DE CONSTRUCTION BAUHOLZ	ESSENCES	HOLZART	PAYS D'ORIGINE HERKUNFTSLAND
	Epicéa	Fichte	CH, AUT, ITA, DEU, CZE
	Massaranduba	Massaranduba	BRA
	Sapin	Tanne	CH, AUT, ITA, DEU, CZE
BOIS DE COFFRAGE SCHALUNGSHOLZ	ESSENCES	HOLZART	PAYS D'ORIGINE HERKUNFTSLAND
	Epicéa	Fichte	CH
	Sapin	Tanne	CH
LAME TÄFER	ESSENCES	HOLZART	PAYS D'ORIGINE HERKUNFTSLAND
	Epicéa	Fichte	FIN, SWE, NOR
PLINTHE SOCKELLEISTE	ESSENCES	HOLZART	PAYS D'ORIGINE HERKUNFTSLAND
	Chêne US	US-Eiche	CAN, USA
	Chêne euro	Euro-Eiche	CRO
	Epicéa	Fichte	DEU, AUT
	Sapin	Tanne	DEU, AUT
PLACAGE FURNIER	ESSENCES	HOLZART	PAYS D'ORIGINE HERKUNFTSLAND
	Acajou	Mahagoni	AFR
	Bouleau	Birke	SVK
	Cerisier euro	Euro-Kirschbaum	SVK
	Cerisier US	US-Kirschbaum	CAN, USA
	Chêne euro	Euro-Eiche	DEU, ESP, SVK, AUT, BEL
	Epicéa	Fichte	DEU, SVK, AUT
	Erable	Ahorn	SVK
	Frêne	Esche	ESP, SVK
	Hêtre	Buche	DEU, ESP, SVK
	Limba	Limba	AFR
	Mélèze	Lärche	DEU, SVK, AUT
	Noyer euro	Euro-Nussbaum	DEU, ESP, SVK
	Noyer US	US-Nussbaum	CAN, USA
	Pin	Kiefer	SVK
	Sapelli	Sapelli	AFR
	Sapin	Tanne	DEU, SVK

Provenances du bois

Holzherkunft

MULTIPLIS MEHRSCHICHTPLATTE	ESSENCES	HOLZART	PAYS D'ORIGINE HERKUNFTSLAND
	Abachi	Abachi	BRA
	Bouleau	Birke	EST, LVA, FIN, POL
	Ceiba	Ceiba	CMR, GAB
	Epicéa	Fichte	FIN, DEU
	Fromager	Kapokbaum	CMR, GAB
	Hêtre	Buche	CZE, DEU
	Okoumé	Okoumé	GAB
	Peuplier	Pappel	ITA
	Pin maritime	Seekiefer	FRA
PANNEAU 3 PLIS 3-SCHICHT-PLATTE	ESSENCES	HOLZART	PAYS D'ORIGINE HERKUNFTSLAND
	Epicéa	Fichte	AUT, ITA, CZE, DEU, BEL
	Mélèze	Lärche	AUT, SVN
PANNEAU DE COFFRAGE SCHALUNGSPLATTE	ESSENCES	HOLZART	PAYS D'ORIGINE HERKUNFTSLAND
	Epicéa	Fichte	CZE, DEU, CH
	Pin	Kiefer	CZE, DEU
	Sapin	Tanne	CH
POUTRELLE DE COFFRAGE SCHALUNGSTRÄGER	ESSENCES	HOLZART	PAYS D'ORIGINE HERKUNFTSLAND
	Epicéa	Fichte	CZE, DEU, SWE, LVA, AUT, ITA
	Pin	Kiefer	CZE, DEU, SWE, LVA, AUT, ITA
PANNEAU FORT TISCHLERPALTTE	ESSENCES	HOLZART	PAYS D'ORIGINE HERKUNFTSLAND
	Albasia	Albasia	IDN
	Epicéa	Fichte	DEU
	Okoumé	Okoumé	GAB, IDN
PANNEAU MASSIF 1 PLI 1-SCHICHT MASSIVHOLZPLATTE	ESSENCES	HOLZART	PAYS D'ORIGINE HERKUNFTSLAND
	Epicéa	Fichte	AUT, ITA, DEU, CZE
BANDE DE CHANT KANTENLEISTE	ESSENCES	HOLZART	PAYS D'ORIGINE HERKUNFTSLAND
	Epicéa	Fichte	FRA, AUT, DEU, CZE, CH
	Chêne	Eiche	DEU, FRA, HRV, AUT, ESP, POL
	Frêne	Esche	DEU, HRV, AUT, POL, ESP, CZE
	Hêtre	Buche	DEU, ESP
	Mélèze	Lärche	DEU, AUT, CH, CZE

## Pays d'origine du bois

## Herkunftsland des Holzes

PORTE ET CADRE TÜR UND RAHMEN	ESSENCES	HOLZART	PAYS D'ORIGINE HERKUNFTSLAND
	Abachi	Abachi	AFR
	Epicéa	Epicéa	EUR
	Sipo	Sipo	AFR
CARRELET CADRE PORTE TÜRRAHMEN KANTHOLZ	ESSENCES	HOLZART	PAYS D'ORIGINE HERKUNFTSLAND
	Chêne	Eiche	FRA
PARQUET PARKETT	ESSENCES	HOLZART	PAYS D'ORIGINE HERKUNFTSLAND
	Chêne	Eiche	EUR
TRAVERSE PAYSAGÈRE LANDSCHAFTSBALKEN	ESSENCES	HOLZART	PAYS D'ORIGINE HERKUNFTSLAND
	Chêne	Eiche	FRA
LAME DE TERRASSE TERRASSENDIELE	ESSENCES	HOLZART	PAYS D'ORIGINE HERKUNFTSLAND
	Bambou	Bambus	CHN
	Frêne	Esche	EUR, CAN, USA